

ქართული

კადა

10

სახელმძღვანელო გრიფირებულია
საქართველოს განათლებისა და მეცნიერების სამინისტროს მიერ

საქართველოს განათლებისა და მეცნიერების სამინისტრო

თბილისი 2013

ქართული ენის მეათე დონის სახელმძღვანელო განკუთვნილია არაქართულენოვანი სკოლების/სექტორების მოსწავლეებისათვის.

სახელმძღვანელოს კომპლექტი შედგება მოსწავლის წიგნის, მოსწავლის რვეულისა და მასწავლებლის წიგნისაგან კომპაქტ დისკთან ერთად.

სახელმძღვანელო შეიქმნა საქართველოს განათლებისა და მეცნიერების სამინისტროს სსიპ მასწავლებელთა პროფესიული განვითარების ეროვნული ცენტრის მიერ სახელმწიფო პროგრამის „ქართული ენა მომავალი წარმატებისათვის“ ფარგლებში.

ავტორები: მაია მელიქიძე
თინათინ ცერაძე

რედაქტორები: ირმა ტაველიძე
დალი გვენცაძე-კაკაბაძე

მხატვარი: მაკა ჯებინაშვილი

ფოტოგრაფი: გელა ბედიანაშვილი

დიზაინერ - დამკვებადონებელი: თეონა კერესელიძე

© საქართველოს განათლებისა და მეცნიერების სამინისტრო, 2013

© მასწავლებელთა პროფესიული განვითარების ეროვნული ცენტრი, 2013



სარჩევი

პირველი ნაბიჯები4-54 გვ.

თემა 1 – ეს ჩემი ცხოვრებაა!

1. ყველაფერი ჩემ შესახებ.....55-64 გვ.
2. სტრესი და ბიორიტმი.....65-85 გვ.
3. არაორდინალური ადამიანები86-92 გვ.

თემა 2 – მოდა და სტილი

1. ზღაპრული ჰოლივუდი 93-100 გვ.
 2. მოდა საზღვრებგარეშე101-115 გვ.
 3. სილამაზე და მისი სტანდარტები116-69 გვ.
- შემონებვა I.122-123 გვ.

თემა 3 – არქიტექტურა

1. უძველესი საცხოვრებლები124-132 გვ.
2. რას გვიამბობენ შენობები133-142 გვ.
3. ძველი და ახალი თბილისი.....143-154 გვ.

თემა 4 – ტურიზმი

1. „80 დღე დედამიწის გარშემო“155-167 გვ.
 2. ზღაპრულ ქვეყანაში.....168-183 გვ.
 3. ვიზიტი უცხოეთში.....184-201 გვ.
- შემონებვა II.202-203 გვ.

პირველი ნაბიჯები

ჩვენი უფლებები

1. მოძებნე პასუხები წიგნში და ჩანერე.

- 1. რას დღესასწაულობენ პირველ ივნისს? _____
- 2. რომელი წლიდან დღესასწაულობენ მას? _____
- 3. რომელ წელს დაარსდა ეს დღე? _____
- 4. გაიხსენე, სად ზეიმობენ ამ დღეს ბავშვები თბილისში? _____
- 5. რატომ არის ეს დღესასწაული საერთაშორისო? შემოხაზე სწორი ვარიანტი.

იმიტომ, რომ:

- ა. ის სხვა ქვეყანაში დაარსდა.
- ბ. ის გაერთიანებული ერების ორგანიზაციამ დააარსა.
- გ. მას მსოფლიოს ბევრი ქვეყანა აღნიშნავს.
- 6. რას ეხება ბავშვთა უფლებების კონვენცია? _____
- 7. ვინ მიიღო ეს კონვენცია და როდის? _____
- 8. როდიდან აღიარებს საქართველო ამ კონვენციას? _____
- 9. საქართველოს გარდა, კიდევ რამდენი ქვეყანა აღიარებს მას? _____

2. გადახაზე არასწორი სიტყვათშესამება.

- | | |
|------------------|--------------|
| აზრის გამოთქმა | აზრის ქონა |
| აზრის გაზიარება | აზრის მიღება |
| აზრის გამომხატვა | აზრის მიცემა |

3. შეცვალე ნიმუშის მიხედვით.

მას შეუძლია გამოთქვას აზრი. —————> მას შეუძლია აზრის გამოთქმა.

- 1. მას შეუძლია გამოხატოს აზრი. _____
- 2. მას შეუძლია გაუზიაროს აზრი. _____
- 3. მას შეუძლია მიიღოს განათლება. _____
- 4. მას შეუძლია ილაპარაკოს. _____
- 5. მას შეუძლია იცხოვროს. _____
- 6. მას შეუძლია დაისვენოს. _____
- 7. მას შეუძლია ითამაშოს ბურთი. _____
- 8. მას შეუძლია მიიღოს მონაწილეობა. _____

მას შეუძლია აზრის გამოთქმა. —————> მას აქვს აზრის გამოთქმის უფლება.

- 1. მას შეუძლია აზრის გამომხატვა. _____
- 2. მას შეუძლია აზრის გაზიარება. _____
- 3. მას შეუძლია განათლების მიღება. _____
- 4. მას შეუძლია ლაპარაკი. _____
- 5. მას შეუძლია ცხოვრება. _____
- 6. მას შეუძლია დასვენება. _____

- 7. მას შეუძლია ბურთის თამაში. _____
- 8. მას შეუძლია მონაწილეობის მიღება. _____

4. ნაიკითხე წერილი (მოსწავლის წიგნი, გვ. 5, დავალება № 2) და შეასრულე მოცემული დავალებები.

- I. განსაზღვრე წერილის საკომუნიკაციო სიტუაცია (წერილის ავტორი, ადრესატი, წერილის მიზანი).
 - ა. ვინ არის წერილის ავტორი? _____
 - ბ. ვინ არის წერილის ადრესატი? _____
 - გ. რა არის წერილის მიზანი? _____
 - 1. აინტერესებს, როგორ არიან ძველი კლასელები.
 - 2. აცნობს ახალ კლასელებს.
 - 3. ითხოვს რჩევას, როგორ მოიქცეს.
- II. ნაიკითხე და მიუწერე, რომელ აბზაცშია:
 - ა. მოკითხვა _____
 - ბ. საკუთარი მდგომარეობისა და ემოციების აღწერა _____
 - გ. კონკრეტული დახმარების თხოვნა _____
 - დ. საკუთარი საქმიანობის შესახებ საუბარი _____
 - ე. ახალ კლასელებზე საუბარი _____
- III. მეორე აბზაცის მიხედვით შეავსე ცხრილი.

რას აკეთებდა სოფო ახალ სკოლაში გამოსვლამდე?	რას აკეთებს სოფო ახალ სკოლაში გამოსვლის შემდეგ?

- IV. მოიძიე ინფორმაცია წერილში და უპასუხე შეკითხვებს.
 - ა. რატომ გაუჭირდა სოფოს ახალ სიტუაციასთან შეგუება? _____
 - ბ. რატომ ფიქრობს სოფო, რომ გოგონებს ის არ მოსწონთ? _____
 - გ. გაიხსენე დიალოგი და დაწერე, რა ჰქვიათ იმ გოგონებს, რომლებზეც სოფო საუბრობს? _____
 - დ. რის გაკეთებას ფიქრობს სოფო იმისათვის, რომ სიტუაცია გამოასწოროს? _____
- V. ამოწერე ფრაზები, რომლებშიც ჩანს სოფოს სულიერი მდგომარეობა და ემოცია. დააზუსტე მენწყვილესთან ერთად მათი მნიშვნელობა და გააცანი კლასელებს. _____

VI. როგორ გესმის ფრაზა: „ცხვირს მალლა სწევს“

- ა. ზემოთ იყურება
- ბ. ურთიერთობა არ სურს
- გ. დამცინავად უყურებს

VII. წარმოიდგინე, რომ შენ ხარ სოფოს ადგილას. როგორ მოიქცევი ასეთ სიტუაციაში? დაასაბუთე შენი გადაწყვეტილება არგუმენტების გამოყენებით. იმსჯელეთ ერთმანეთის გადაწყვეტილებების შესახებ.

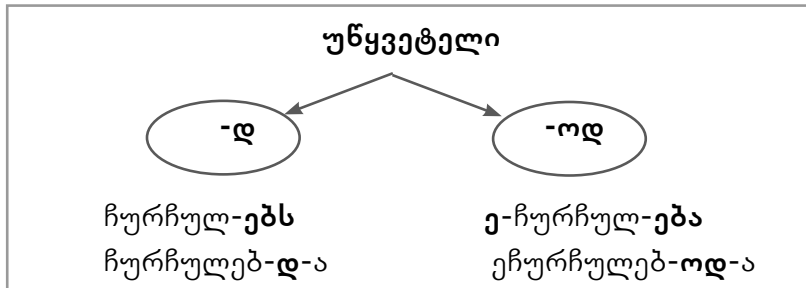
1. წაიკითხე და გადახაზე არასწორი სიტყვათშესამებები.

- ა. ითხოვს დახმარებას.
- ბ. ეკითხება დახმარებას.
- გ. ითხოვს აზრს.
- დ. ეკითხება აზრს
- ე. ითხოვს რჩევას
- ვ. ეკითხება რჩევას

2. წაიკითხე და გაასწორე წინადადებები.

- ა. სოფოს ორი გოგოები ცუდად უყურებს. _____
- ბ. მან ბევრი წიგნები უკვე წაიკითხა. _____
- გ. ზოგი ბიჭები ცუდად იქცევიან. _____
- დ. რამდენიმე ბავშვები მთაში წასვლას აპირებს. _____
- ე. ორი ბიჭები ეზოში ჩხუბობენ. _____

3. დააკვირდი სქემას და მოცემული წინადადებები გადაიყვანე წარსულში. გამოიყენე უწყვეტლის ფორმა: რას აკეთებდა?



- 1. დათო ბევრს ჩურჩულებს. _____
- 2. ლია ეჩურჩულება დათოს. _____
- 3. ის თავისთვის ლაპარაკობს. _____
- 4. ის ელაპარაკება მამას. _____
- 5. ანა სულ კითხულობს: რატომ? _____
- 6. დედა ანას ეკითხება. _____
- 7. ის ეჩხუბება რეზოს. _____
- 8. რეზო არასოდეს ჩხუბობს. _____

4. მისწერე სოფოს წერილი და ურჩიე, როგორ მოიქცეს. ყურადღება მიაქციე წერილის ფორმალურ მხარეს. დაასაბუთე, რატომ უნდა მოიქცეს ის ასე და არა – სხვაგვარად. გაამყარე შენი პოზიცია შესაბამისი არგუმენტებით.

5. წაიკითხეთ მენწყილებმა ერთმანეთის ნაწერები და გაასწორეთ.

1. შინაარსობრივი თვალსაზრისით:

შემოხაზე კი ან არა და, საჭიროებისამებრ, მიუთითე, კონკრეტულად რა აკლია.

- დაცულია თუ არა წერილის ფორმალური მხარე?

კი არა: _____

- დასაბუთებულია თუ არა მისი შეთავაზება? კი არა

- მოყვანილია თუ არა სათანადო არგუმენტები? კი არა

2. ენობრივი თვალსაზრისით:

ამონერე შეცდომები და გვერდით მიუწერე სწორი ფორმები.

შეცდომაა!	უნდა იყოს!

6. გაასწორე შეცდომები, რომლებსაც ეთანხმები და წაიკითხე წერილი კლასში. დააზუსტე ნაწერი მასწავლებელთან ერთად.

7. წაიკითხე წერილი (მოსწავლის წიგნი, გვ.5 , დავალება №4) და შეასრულე მოცემული დავალებები.

I. განსაზღვრე წერილის საკომუნიკაციო სიტუაცია (წერილის ავტორი, ადრესატი, წერილის მიზანი).

ა. ვინ არის წერილის ავტორი? _____

ბ. ვინ არის წერილის ადრესატი? _____ -

გ. რა არის წერილის მიზანი? _____

1. აინტერესებს, როგორ შეეწყოს სოფო ახალ სიტუაციას.

2. აძლევს მას რჩევას, როგორ მოიქცეს.

3. უყვება კლასის ამბებს.

II. საიდან ჩანს, რომ თამუნას წერილი არის მეგობრის წერილის პასუხი? ამონერე შესაბამისი წინადადება.

III. წაიკითხე და მიუწერე, რომელ აბზაცში:

ა. საუბრობს თამუნა ყოფილი კლასელების შეფასებებზე სოფოს მიმართ. _____

ბ. გამოხატავს იმედს, რომ ყველაფერი კარგად იქნება. _____

გ. აძლევს მას რჩევას, თუ როგორ მოიქცეს. _____

დ. ამშვიდებს მეგობარს. _____

ე. გადასცემს დამატებით ინფორმაციას. _____

IV. მოიძიე ინფორმაცია წერილში და უპასუხე შეკითხვებს.

ა. საიდან ჩანს, რომ ყოფილ კლასელებს უყვართ სოფო? _____

ბ. შენი აზრით, რატომ ამაცობს თამუნა, რომ სოფო მისი საუკეთესო მეგობარია? _____

გ. საიდან ჩანს, რომ თამუნა განიცდის სოფოს მდგომარეობას? ამონერე შესაბამისი ფრაზა. _____

დ. რას ურჩევს თამუნა მეგობარს? _____

ე. შენი აზრით, ნამდვილი მეგობარია თუ არა თამუნა? რატომ ფიქრობ ასე? დაასაბუთე წერილის მიხედვით. _____

ვ. როგორი მოსწავლეა სოფო? დაასაბუთე შენი პასუხი წერილის მიხედვით. _____

1. დაალაგე სოფოს ისტორია ქრონოლოგიური თანამიმდევრობით – რა იყო ჯერ და რა – შემდეგ. ნაიკითხე და შეადარე სხვების ნაწერს.

- ა. სოფომ წერილი გაუგზავნა თავის მეგობარს. _____
- ბ. მან გაიმარჯვა კონკურსში. 1
- გ. გოგონამ ხატვა დაიწყო. _____
- დ. ის ახალ სკოლაში გადავიდა. _____
- ე. თამუნამ სოფოს წერილი მიიღო. _____
- ვ. სოფოს უჭირს ახალ გარემოსთან შეგუება. _____
- ზ. თამუნა პასუხს სწერს სოფოს. _____
- თ. სოფომ მეგობრის წერილი ნაიკითხა. _____

2. გადმოეცი სოფოს ისტორია თავიდან ბოლომდე. წერილებთან ერთად გაითვალისწინე გვანცას, სალომესა და სანდროს დიალოგიც.

3. გაეცანი წინადადებებს. ნაიკითხე შეკითხვები და უპასუხე.

1. ეს ნიკას ჩანთაა, ის – გვანცასი. ნიკამ გვანცას ჩანთა აიღო. ვისი ჩანთა აიღო ნიკამ – თავისი თუ მისი?

2. ადრე ეს კომპიუტერი ლაშას მამის იყო, ახლა ლაშასია. ის მამამ აჩუქა ლაშას.

- ა. რომელია სუბიექტი მეორე წინადადებაში? _____
- ბ. ვინ არის ლაშა? _____
- გ. რა აჩუქა მამამ შვილს? _____
- დ. ვისი კომპიუტერი აჩუქა მამამ მას – თავისი თუ მისი?

4. ნაიკითხე ტექსტი და ჩასვი კონტექსტის მიხედვით: თავისი თუ მისი?

სოფო და თამუნა მეგობრები არიან. თამუნამ წერილი გაუგზავნა _____ მეგობარს. სოფომ _____ წერილი მიიღო და სასწრაფოდ პასუხი დაწერა. სოფომ _____ პასუხი მეორე დღეს გაუგზავნა თამუნას. თამუნამ _____ პასუხი სამი დღის შემდეგ მიიღო.

5. დააკავშირე პირობა შედეგთან და ისე გადაწერე წინადადებები.

პირობა	შედეგი
1. თუ ყველაფერი გაიგე,	ა. სალამოს კინოში წავალთ.
2. თუ კარგად მოიქცევი,	ბ. კარგად უნდა ისწავლოს.
3. თუ ყურადღებით მოუსმენს,	გ. მაშინ ყველაფერს გაიგებს.
4. თუ უნდა, რომ კარგი ნიშანი მიიღოს,	დ. მაშინ უშეცდომოდ გააკეთე.

1. _____
2. _____
3. _____
4. _____

6. შეუცვალე პირობასა და შედეგს ადგილები და ისე გადაწერე წინა დავალებაში მოცემული წინადადებები.

1. _____
2. _____
3. _____
4. _____

7. სწორად შეავსე გამოტოვებული ადგილები (თუ / მაშინ) და წაიკითხე.

- ა. _____ ნვიმამ გადაიღო, _____ უკვე შეგვიძლია წავიდეთ.
- ბ. _____ შენ ტელევიზორს უყურებ, _____ მე დავჯდები კომპიუტერთან.
- გ. ყველაფერი კარგად იქნება, _____ ასე მოიქცევი.
- დ. დაღლილი _____ ხარ, _____ უნდა დაისვენო.

8. წინა დავალებაში მოცემულ ზმნებს შეუწყვე პირები და ისე გაანაწილე ცხრილში სწორად.

ანწყო (რას აკეთებს?)	
წყვეტილი (რა გააკეთა?)	
მყოფადი (რას გააკეთებს?)	
II კავშირებითი (რა უნდა გააკეთოს?)	

1. წაიკითხე ტექსტი და შეასრულე მოცემული დავალებები.

ჩემი აზრით, წიგნსაც და კომპიუტერსაც ერთნაირი მნიშვნელობა აქვს. მთავარია, რისთვის იყენებ. მე კომპიუტერს, ძირითადად, ინფორმაციის მოსაძიებლად ან გასართობად ვიყენებ ხოლმე. როცა რაღაც საკითხი მაინტერესებს, ან რაღაცის დაზუსტება ან განმარტება მინდა, ინტერნეტში შევდივარ და სწრაფად და მარტივად ვაგვარებ პრობლემას. ისე, საკითხავი მასალის კითხვა კომპიუტერში არ მიყვარს. კომპიუტერს წიგნი მიღწევნია. თავს კარგად ვგრძნობ, როცა მოხერხებულად ვზივარ ტახტზე ან სავარძელში და ჩემს საყვარელ წიგნს ვკითხულობ. თან, კომპიუტერთან დიდხანს ვდომასაც ვერ ვიტან, ვიღლები და თვალეზივც მტკივდება.

- I. უპასუხე შეკითხვებს.
 1. როგორია თამუნას პოზიცია?
 2. რა შემთხვევაში ანიჭებს ის უპირატესობას წიგნს და რა შემთხვევაში – კომპიუტერს?
 3. როდის გრძნობს თავს კომფორტულად?
 4. რატომ ვერ იტანს თამუნა კომპიუტერთან დიდხანს ვდომას?
- II. დაახარისხე ტექსტში ხაზგასმული ზმნები ნიმუშის მიხედვით. დაასახელე, რომელ პირში დგას სუბიექტი და ობიექტი ვინიან და მანიან ზმნებთან.

ვინიანი ზმნები	იყენებ შენ მას;
მანიანი ზმნები	აქვს მას ის;

- III. გამოიყენე მოცემული ფუნქციები და დაასახელე, რას გამოხატავს კონკრეტული ზმნა.

გამოხატავს:

1. მოქმედებას;
2. მდგომარეობას;
3. გრძნობას, ემოციას, ინტერესს, სურვილს;
4. ვინმეს ან რაიმეს ქონას / ყოლას.

- IV. წაიკითხე და მონიშნე შესაბამისი უჯრა.

	სწორია	არ არის სწორი	არ ჩანს ტექსტიდან
1. თამუნა ხშირად უგზავნის იმეილს თავის მეგობრებს.			
2. კომპიუტერი თამუნასთვის, ძირითადად, ინფორმაციის წყაროა.			
3. თამუნას უჭირს კომპიუტერის გამოყენება.			

2. ქვემოთ მოცემულია თეონასა და სანდროს მოსაზრებები წიგნსა და კომპიუტერთან დაკავშირებით. წაიკითხე ისინი და შეასრულე მოცემული დავალებები.

1. შეავსე გამოტოვებული ადგილები ტექსტებში. წაიკითხე და შეამონმე.

I.

- (ა) წიგნები არ წაიკითხოთ
- (ბ) წიგნი შეუცვლელია
- (გ) ვერაფერი შეცვლის
- (დ) კომპიუტერში ვერ ნახავ

მე ძალიან მიყვარს წიგნების კითხვა და ვთვლი, რომ წიგნს (1) _____

 მართალია, კომპიუტერთან მუშაობა დღეს ყველამ უნდა
 იცოდეს, მაგრამ ეს არ ნიშნავს იმას, რომ (2) _____
 _____. პირიქით, მე ვფიქრობ, რომ წიგნიდან ბევრი ისეთი
 ინფორმაციის გაგება შეგიძლია, რომელსაც (3) _____
 _____. მოკლედ, ჩემი აზრით, (4) _____
 _____.

II.

- (ა) ინტერნეტით გაიგებ და ისწავლი
- (ბ) დღეს ვერაფერს მიაღწევ
- (გ) კომპიუტერი უფრო მნიშვნელოვანია
- (დ) დღეს ყველაფერს გააკეთებ

ჩემი აზრით, (1) _____ იმი-
 ტომ, რომ კომპიუტერის საშუალებით (2) _____
 _____. რაც გაინტერესებს, წიგნზე უფრო სწრაფად, მარტივად და მოხერხებულად (3) _____
 _____. მოკლედ, კომპიუტერის
 გარეშე (4) _____.

2. დაუბრუნდი თეონას მოსაზრებებს და უპასუხე შეკითხვებს.

- ა. თვლის თუ არა თეონა, რომ კომპიუტერი ზედმეტია? _____
- ბ. საიდან ჩანს ეს? ამონერე შესაბამისი ინფორმაცია ტექსტიდან. _____

- გ. რას ნიშნავს თეონასათვის წიგნი? შემოხაზე სწორი ვარიანტი.
 - 1. გართობას
 - 2. სიამოვნების მიღებას
 - 3. ინფორმაციის წყაროს

3. გაეცანი თეონას პოზიციას და ამონერე შესაბამისი არგუმენტი ტექსტიდან. როგორ ფიქრობ, ძლიერ არგუმენტს ასახელებს თუ არა თეონა? დაასაბუთე, რატომ ფიქრობ ასე.



პოზიცია: ჩემი აზრით, წიგნს ვერაფერი შეეცვლის.

1. _____
2. _____
3. _____

4. რას ფიქრობს სანდრო? ნაიკითხე მოცემული წინადადებები და შემოხაზე სწორი ინფორმაცია. გაასწორე მცდარი ინფორმაცია.

- ა. სანდრო ეთანხმება თეონას.
- ბ. სანდროს აზრით, კომპიუტერი წიგნთან ერთად ძალიან მნიშვნელოვანია.
- გ. მისი აზრით, კომპიუტერი ცოდნის მიღების საუკეთესო საშუალებაა.
- დ. მარტო კომპიუტერით ვერაფერს მიაღწევ.

1. _____
2. _____
3. _____

5. რას ნიშნავს სანდროსთვის კომპიუტერი?

- ა. ის ინფორმაციის მიღების ერთადერთი გზაა.
- ბ. ყველაფერია.
- გ. ის ცოდნის მიღების ერთ-ერთი საშუალებაა.

6. გაეცანი სანდროს პოზიციას და ამონერე შესაბამისი არგუმენტები ტექსტიდან. შეაფასე ისინი და დაასაბუთე, რატომ ფიქრობ ასე.



პოზიცია: კომპიუტერი უფრო მნიშვნელოვანია, ვიდრე წიგნი.

1. _____
2. _____
3. _____

7. ჩანერე ცხრილში – რაში ეთანხმები სანდროსა და თეონას და რაში – არა.

ვეთანხმები იმაში, რომ	
არ ვეთანხმები იმაში, რომ	

8. გააცანით ერთმანეთს თქვენი ნაწერები და იმსჯელეთ მათ შესახებ. საჭიროების შემთხვევაში, გაამყარე მოსაზრებები კონკრეტული მაგალითებით პირადი გამოცდილებიდან.

1. მოცემული წინადადებები გადაიყვანე უწყვეტელში და წაიკითხე. რას აკეთებდა?

1. გიორგი მუსიკას უსმენს. _____
2. დათო ერთობა. _____
3. გვანცა წერილს აგზავნის. _____
4. სანდრო პასუხს ამონმებს. _____
5. ლია ინფორმაციას ეძებს. _____
6. თეონა წიგნს კითხულობს. _____
7. ანა მეგობართან რეკავს. _____
8. რეზო ფოტოებს იღებს. _____
9. თამუნა სურათს ხატავს. _____
10. ლელა ლექსს წერს. _____

2. გამოიყენე მოცემული ფორმულა, ყურადღება მიაქციე სანწყისებს და მოცემული ზმნე-ბი გადაიყვანე ხოლმეობითში.

ზმნისწინი + უწყვეტელი = ხოლმეობითს

- | | | |
|---------------|-----------|-------|
| 1. მოსმენა: | უსმენდა | _____ |
| 2. გართობა: | ერთობდა | _____ |
| 3. გაგზავნა: | აგზავნიდა | _____ |
| 4. შემონმება: | ამონმებდა | _____ |
| 5. დარეკვა: | რეკავდა | _____ |
| 6. გადაღება: | იღებდა | _____ |
| 7. დახატვა: | ხატავდა | _____ |
| 8. დანერა: | წერდა | _____ |

დაიმახსოვრე! მოძებნა: ეძებდა – მოძებნიდა

წაკითხვა: კითხულობდა – წაკითხავდა

3. გამოიყენე წინა დავალება და გამოტოვებული ადგილები შეავსე კონტექსტის მიხედ-ვით. რას გააკეთებდა?

1. გიას მობილური თან არ აქვს. რომ ჰქონოდა, ჩემთან _____.
2. რეზოს კომპიუტერი რომ ჰქონოდა, ამ ინფორმაციას ინტერნეტით _____.
3. ის რომ მწერალი იყოს, მოთხრობებს _____.
4. ნანა აქ რომ იყოს, ამ სურათს აუცილებლად _____.
5. მას რომ კარგი ფოტოაპარატი ჰქონდეს, კარგ ფოტოებს _____.
6. დათო აქ რომ იყოს, პასუხებს _____.

4. მოცემული ფორმები გადაანაწილე ცხრილში (გვ. 14).

1. სწავლობს – სწავლობდა – ისწავლიდა
2. თამაშობს – თამაშობდა – ითამაშებდა
3. სეირნობს – სეირნობდა – ისეირნებდა
4. უყურებს – უყურებდა – უყურებდა
5. მიდის – მიდიოდა – წავიდოდა

საწყისი	ანამყო რას აკეთებს?	უნყვეტელი რას აკეთებდა?	სოლმეობითი რას გააკეთებდა?
სწავლა			
თამაში			
სეირნობა			
ყურება			
წასვლა			

1. გამოიყენე წინა დავალება, წაიკითხე მოცემული წინადადებები და შეავსე გამოტოვებული ადგილები კონტექსტის მიხედვით. ჩანერე, რა არის გადმოცემული კონკრეტულ წინადადებაში – ფაქტი, სურვილი თუ ვარაუდი.

1. მთელი საღამო გიორგი ტელევიზორს _____ . (_____)
2. წვიმა რომ არ იყოს, ეზოში ბურთს _____ . (_____)
3. გუშინ მთელი დღე ეზოში ბურთს _____ . (_____)
4. ლია ცოტა ხნის წინ სადღაც _____ . (_____)
5. ლია ალბათ უკვე _____ . (_____)

2. გაეცანი დავალებებს, აირჩიე ერთ-ერთი მათგანი, გამოიყენე მოცემული შეკითხვები და დაწერე. დაასაბუთე შენი პოზიცია სათანადო არგუმენტებით და გაამყარე შესაბამისი მაგალითებით.

- I. რას იზამდი კომპიუტერი რომ არ არსებობდეს?
 - რითი გაერთობოდი, რას გააკეთებდი თავისუფალ დროს, სად წახვიდოდი და ა.შ.
- II. გადაწყვიტე შენი საყვარელი მწერლის ახალი ნაწარმოებების წაკითხვა. რას აირჩევდი – წიგნს თუ ინტერნეტს და რატომ?
 - რატომ აირჩევდი ერთს და არ აირჩევდი მეორეს?
- III. შენ რომ პროგრამისტი იყო, რა ტიპის საიტს შექმნიდი, ვისთვის და რატომ?
 - ვისთან ერთად გააკეთებდი?
 - როგორი საიტი იქნებოდა (გასართობი, შემეცნებითი, სპორტული და ა.შ.)?
 - რას განათავსებდი იქ?

3. მეწყვილეებმა წაიკითხეთ და შეასწორეთ ერთმანეთის ნაწერი შემდეგი მოთხოვნების მიხედვით:

- გადმოსცემს თუ არა ყველა საჭირო ინფორმაციას (თუ – არა, მიუთითეთ, რა აკლია – არგუმენტი, მაგალითი.);
- გასაგებია თუ არა მოცემული ინფორმაცია (თუ – არა, მიუთითეთ, რომელი ადგილია გაუგებარი);
- გამართულია თუ არა ნაწერი ენობრივად (თუ აქვს შეცდომა, მიუთითეთ).

4. გაასწორე ნაწერი მეწყვილის შენიშვნების გათვალისწინებით და წაიკითხე.

5. გამოიყენე მოცემული ცხრილი და უპასუხე შეკითხვებს.

ანმყო	მყოფადი	წყვეტილი
1. ვაძლეე (მე მას მას) –	მივცემ –	მივეცი
2. ვამბობ (მე მას) –	ვიტყვი –	ვთქვი
3. ვეუბნები (მე მას მას) –	ვეტყვი –	ვუთხარი

- რომელი ზმნებია სამპირიანი? _____
- დააკვირდი, რითი განსხვავდება „ვამბობ“ და „ვეუბნები“ ზმნების ფორმები მყოფადში და დაასახელე.
- რამდენპირიანი ზმნის წყვეტილია „ვუთხარი“? _____
- როგორ არის წყვეტილში ზმნა „ვამბობ“? _____
- რამდენპირიანია ზმნა „ვაძლეე“? _____
- რით განსხვავდება ამ ზმნის ანმყოფ ფორმა მყოფადისა და წყვეტილისაგან?
- დააკვირდი და დაასახელე, რა აქვს საერთო ამ ზმნის მყოფადისა და წყვეტილის ფორმებს.

6. შეავსე ნაკლული ფორმები და შეასრულე დავალებები.

მე	ვაძლეე	მას მას
შენ	_____	მას მას
ის	_____	მას მას
ჩვენ	_____	მას მას
თქვენ	_____	მას მას
ისინი	_____	მას მას

მე	მივცემ	მას მას
შენ	_____	მას მას
ის	_____	მას მას
ჩვენ	_____	მას მას
თქვენ	_____	მას მას
ისინი	_____	მას მას

მე	მივეცი	მას ის
შენ	_____	მას ის
მან	_____	მას ის
ჩვენ	_____	მას ის
თქვენ	_____	მას ის
მათ	_____	მას ის

- ჩაწერე მოცემული ზმნის შესაბამისი ფორმა კონტექსტის მიხედვით.
 - დათო აუცილებლად _____ ნიკას წიგნს.
 - ლიამ და ნანამ უკვე _____ გიას საღებავები.
 - როდის _____ თქვენ იას რვეულს?
 - მე და სანდრო ხვალ _____ გაგას ველოსიპედს.

II. შეცვალე სუბიექტი და ობიექტი შესაბამისი პირისა და რიცხვის ნაცვალსახელებით და ისე გადაწერე წინადადებები.

- ა. _____
- ბ. _____
- გ. _____
- დ. _____

1. შეავსე ნაკლული ფორმები და შეასრულე დავალებები.

მე ვამბობ მას შენ _____ მას ის _____ მას ჩვენ _____ მას თქვენ _____ მას ისინი _____ მას	მე ვიტყვი მას შენ _____ მას ის _____ მას ჩვენ _____ მას თქვენ _____ მას ისინი _____ მას	მე ვთქვი ის შენ _____ ის მან _____ ის ჩვენ _____ ის თქვენ _____ ის მათ _____ ის
--	--	--

I. ჩაწერე მოცემული ზმნის შესაბამისი ფორმა კონტექსტის მიხედვით.

- ა. დათო აუცილებლად _____ ამას.
- ბ. ლიამ და ნანამ უკვე _____ ამის შესახებ.
- გ. – როდის _____ თქვენ ამას?
- დ. მე და სანდრო ხვალ _____ ამის შესახებ.

II. შეცვალე სუბიექტი და ობიექტი შესაბამისი პირისა და რიცხვის ნაცვალსახელებით და ისე გადაწერე წინადადებები.

- ა. _____
- ბ. _____
- გ. _____
- დ. _____

2. შეავსე ნაკლული ფორმები და შეასრულე დავალებები.

მე ვეუბნები მას მას შენ _____ მას მას ის _____ მას მას ჩვენ _____ მას მას თქვენ _____ მას მას ისინი _____ მას მას	მე ვეტყვი მას მას შენ _____ მას მას ის _____ მას მას ჩვენ _____ მას მას თქვენ _____ მას მას ისინი _____ მას მას	მე ვუთხარი მას ის შენ _____ მას ის მან _____ მას ის ჩვენ _____ მას ის თქვენ _____ მას ის მათ _____ მას ის
--	--	--

I. ჩაწერე მოცემული ზმნის შესაბამისი ფორმა კონტექსტის მიხედვით.

- ა. – დათო, რატომ _____ ნიკას ამას?
- ბ. ლიამ და ნანამ რატომ არ _____ გიას ამის შესახებ?
- გ. – როდის _____ თქვენ იას ამას?
- დ. მე და სანდრო ხვალ _____ გაგას ამის შესახებ.

II. შეცვალე სუბიექტი და ობიექტი შესაბამისი პირისა და რიცხვის ნაცვალსახელებით და ისე გადაწერე წინადადებები.

- ა. _____
- ბ. _____
- გ. _____
- დ. _____

3. გამოიყენე ტექსტები (მოსწ. წიგნი, გვ.7), ნაიკითხე და მონიშნე სწორი ვარიანტი. დაასაბუთე შენი პასუხი ტექსტზე დაყრდნობით.

ვინ ჰყვება ამ ამბავს:

პირველ ტექსტში?

- 1. ლამარა ალულიშვილი
- 2. თენგიზ მირზაშვილი
- 3. მთხრობელი არ ჩანს.

საიდან ჩანს:

მეორე ტექსტში?

- 1. ლამარა ალულიშვილი
- 2. თენგიზ მირზაშვილი
- 3. მთხრობელი არ ჩანს.

საიდან ჩანს:

4. გამოიყენე ორივე ტექსტი და შეავსე ცხრილი. მონიშნე, რომელ ტექსტშია მოცემული ინფორმაცია.

	I ტექსტი	II ტექსტი
1. თენგიზ მირზაშვილი იყო მხატვარი. 2. ლამარა ალულიშვილი დიმიტრი ალულიშვილის შვილიშვილია. 3. ფიროსმანს დიმიტრი ალულიშვილთან დუქანი ჰქონდა. 4. ალულიშვილების საოჯახო ალბომში ფიროსმანთან ერთად გადაღებული ფოტო ინახებოდა. 5. ქალბატონმა ლამარამ ერთი წლის განმავლობაში ეძებდა ის ფოტო. 6. თენგიზ მირზაშვილმა ტელეფონით შეიტყო ფოტოსურათის ამბავი. 7. მხატვარი ტაქსით მივიდა ალულიშვილებთან. 8. მირზაშვილმა საკუთარი თვალთ ნახა, როგორ ქრებოდა ფიროსმანის პორტრეტი.		

5. უპასუხე შეკითხვებს ტექსტის მიხედვით.

- ა. რატომ გაქრა ფიროსმანის პორტრეტი?
- ბ. რა დაექცა ფოტოზე ალულიშვილის ძმას?
- გ. როგორ ფიქრობ, უშველეს თუ არა ფიროსმანის პორტრეტს? რატომ ფიქრობ ასე?

6. ნაიკითხე და შემოხაზე წინადადებები, რომლებსაც თენგიზ მირზაშვილი ამბობს. შემოხაზე ის სიტყვები, რომლებიც ამაზე მიაანიშნებს.

- ა. ჩემი თვალთ ვუყურე, როგორ ქრებოდა ფიროსმანის პორტრეტი.
- ბ. თენგიზ მირზაშვილმა სასწრაფოდ მიირბინა მათთან.
- გ. ლამარა ალულიშვილმა მითხრა, ჩვენ ჯგუფური ფოტოსურათი გვქონდაო.
- დ. – რა მოხდა? – ჰკითხა თენგიზმა.

1. მოცემულ ზმნებს შეუწყვე პირები და შეავსე ცხრილი.

	სუბიექტი	ობიექტი	დრო	მწკრივი
1. მითხრა _____				
2. მირეკავს _____				
3. ვუყურე _____				
4. გავვარდი _____				
5. გვექონდა _____				
6. ეძება _____				

2. გაეცანი ნიმუშს და შეასრულე დავალებები.

– თქვენ იცნობთ ძმებს ზდანევიჩებს?

მკითხა მან უეცრად.



სიტყვასიტყვით ნათქვამი



ავტორის / მთხრობელის სიტყვები.

- I. შემოხაზე წინადადებები, რომლებშიც სხვისი სიტყვაა გადმოცემული.
 - ა. ალულიშვილმა მითხრა, ჩვენ ფოტოსურათი გვექონდა, იქ ნიკოც იყო.
 - ბ. ჩემი თვალებით ვუყურებდი, როგორ ქრებოდა პორტრეტი.
 - გ. ნიკომ მითხრა: – ბოდიშს ვიხდი, რომ ლიმონათი არ მაქვს.
 - დ. ნიკომ მკითხა: – როდისაა გამოფენა?
 - ე. ერთი წლის შემდეგ მან მირზაშვილს დაურეკა.
 - ვ. მან დამირეკა და მითხრა, თენგიზ, დავილუპეთო.
 - ზ. – რატომ-მეთქი? – ვკითხე მას.
- II. ვინ გადმოსცემს სხვის ნათქვამს? გაუსვი ხაზი მთხრობელის, ავტორის სიტყვებს.
- III. მოძებნე წინადადებებში სხვათა სიტყვის ნაწილაკები და შემოხაზე.
- IV. წაიკითხე წინადადებები, რომლებშიც სხვათა ნათქვამი სიტყვასიტყვით არის გადმოცემული.

მავნე ჩვევები და ნებისყოფა

3. გამოიყენე წიგნში მოცემული მავნე ჩვევების ჩამონათვალი და შეადგინე მათი რე-იტინგი მოცემული კრიტერიუმების მიხედვით. შეადარეთ ერთმანეთის ვარიანტები და იმსჯელეთ მათ შესახებ.

I. შენს თანატოლებში რომელი დგას:

- ა. პირველ ადგილზე? _____
- ბ. ბოლო ადგილზე? _____
- გ. არ არის გავრცელებული? _____

II. შენი აზრით, რომელია ჯანმრთელობისათვის:

- ა. ყველაზე საშიში? _____
- ბ. ნაკლებად საშიში? _____
- გ. უსაფრთხო? _____

4. დააკავშირე ერთმანეთთან.

ფრჩხილების	ღეჭვა
სიგარეტის	ხმარება
სალეჭი რეზინის	კვინეტა
სიტყვების	ქნევა
ხელების	მონევა

5. მოცემული ზმნები დააკავშირე შესაბამის საწყისებთან და შეუწყვე პირები.

ყრის	ენევა	იკვნეტს	იკვებება	ღეჭავს	საუბრობს	ჭორაობს	ხმარობს
იყენებს	ამბობს	ზარმაცობს	იგინება	ყვირის	წუნუნებს		

- | | |
|------------------|-------------------|
| მონევა _____ | (მო)კვინეტა _____ |
| (და)ღეჭვა _____ | სიზარმაცე _____ |
| ჭორაობა _____ | ხმარება _____ |
| გამოყენება _____ | კვება _____ |
| დაყრა _____ | საუბარი _____ |
| ყვირილი _____ | თქმა _____ |
| (შე)გინება _____ | წუნუნი _____ |

6. გამოიყენე წინა დავალება და შეავსე წინადადებაში გამოტოვებული ადგილები კონტექსტის მიხედვით. ყურადღება მიაქციე სუბიექტის პირსა და რიცხვს. წაიკითხე შენი დავალება და შეადარე სხვების ნაწერებს.

- ა. მე და ჩემი და ჯანსაღად _____.
- ბ. ექიმები ჯანსაღი კვების შესახებ _____.
- გ. ეზოში ვიღაც ბიჭები ცუდ სიტყვებს _____ და _____.
- დ. ჩემი და გაუთავებლად _____ ტელეფონზე.
- ე. ნანას ეს საჭმელი არ მოსწონს და _____.
- ვ. დათო არ არის ზარმაცი და ის არასოდეს _____.
- ზ. ის ძალიან მოუნესრიგებელია და თავის ნივთებს ყოველთვის აქეთ-იქით _____.
- თ. მამაჩემი სიგარეტს არ _____.
- ი. როცა ჩემი მეგობარი ნერვიულობს, ფრჩხილებს _____ ხოლმე.

პირველი ნაბიჯები

1. გადაანალიზე წინა დავალებაში მოცემული ზმნები ცხრილში და, საჭიროებისამებრ, დააზუსტე მათი მნიშვნელობები.

ერთპირიანი	ორპირიანი

2. ნაიკითხე და მონიშნე სათანადო პასუხი პირველ სვეტში. გამოიყენე: არასოდეს / იშვიათად / ხშირად / ყოველთვის.

	მე	ჩემი მეწყვილე
1. ყველგან ვყრი ჩემს ნივთებს. 2. ვიკვნეტ ფრჩხილებს. 3. დიდ დროს ვატარებ ტელევიზორთან. 4. მიჯაჭვული ვარ კომპიუტერზე. 5. ვენწევი სიგარეტს. 6. დაუკითხავად ვიღებ სხვის ნივთებს. 7. გაუთავებლად ვღეჭავ. 8. საუბრის დროს ვიქნევ ხელებს. 9. ვწუნუნებ, როცა რამე არ მომწონს. 10. საათობით ვჭორაობ ტელეფონზე. 11. ვამბობ ტყუილს. 12. ყველგან ვიგვიანებ. 13. ვზარმაცობ. 14. ვამბობ ცუდ სიტყვებს და ვიგინები.		

3. შეავსე ცხრილის მეორე სვეტი მეწყვილის პასუხებით. დაუსვით ერთმანეთს შეკითხვა და უპასუხეთ ნიმუშის მიხედვით:

ნიმუში: – ყრი შენს ნივთებს ყველგან?
 – არასოდეს ვყრი / იშვიათად ვყრი.

4. შეადარე შენი და შენი მეწყვილის პასუხები, დაწერე და გააცანი კლასელებს.

ნიმუში: ა. მე იშვიათად ვყრი ჩემს ნივთებს, დათო კი არასოდეს ყრის.
 ბ. ორივე ვყრით ჩვენს ნივთებს.
 გ. არცერთი არ ვყრით ჩვენს ნივთებს.

3. შეადგინე კითხვები და შემდეგ ქვემოთ მოცემულ ფრაზებში მოძებნე თითოეული შეკითხვის პასუხი. შეავსე რეპლიკები და ნაიკითხე. 🎧 მოისმინე და შეამონმე შენი დავალება.

ა. არ / შენ / ვცდილობ / გგონია,

_____?

ბ. რა / გავაკეთო / მასწავლი, / უნდა

_____?

გ. უნდა / გამოვიმუშავო, / რომ / რა / გავაკეთო / ნებისყოფა

_____?

დ. ამის / ძალიან / მიღწევა / ძნელია

_____ -?

1. – _____

– საკუთარ თავთან უნდა იმუშავო.

2. – _____

– რა თქმა უნდა, გასწავლი.

3. – _____

– კიდევ ერთხელ სცადე!

4. – _____

– სულაც არა, ოღონდ უნდა მოინდომო.

4. მოძებნე წინა დავალებაში ფრაზები, რომლებშიც გამოსატულია აუცილებლად შესასრულებელი მოქმედება და მონიშნე. შეასრულე მოცემული დავალებები.

I. დაასახელე, რომელი მწკრივის ფორმით არის გადმოცემული ეს მოქმედებები?

II. დაასახელე მოქმედების შესრულების დრო.

III. შეუწყვე მოცემულ ზმნებს პირები, დაასახელე, რამდენპირიანია და მიუთითე, რომელია სუბიექტი და რომელი – ობიექტი.

მასწავლი _____

გასწავლი _____

IV. მოცემული წინადადებები შეცვალე შესაბამისი მითითებების მიხედვით და ნაიკითხე.

ა. კიდევ ერთხელ უნდა სცადო!

ბ. საკუთარ თავზე უნდა იმუშავო!

გ. ნებისყოფა უნდა გამოიმუშავო!

1. გამოსატე სურვილი:

ა. _____

ბ. _____

გ. _____

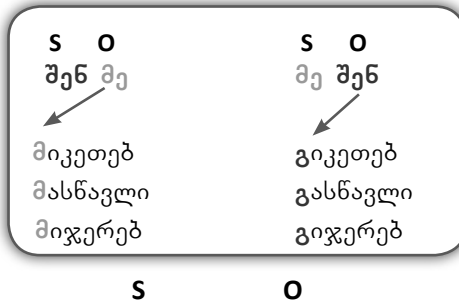
2. გამოსატე რჩევა:

- ა. _____
- ბ. _____
- გ. _____

3. გამოსატე შესაძლებლობა:

- ა. _____
- ბ. _____
- გ. _____

1. ნაიკითხე რეპლიკები და შეუნყვე ზმნებს პირები. ყურადღება მიაქციე მოცემულ სქემას და უპასუხე შეკითხვებს.



- დამიჯერე, სოფო! _____
- კარგი, მაკა, დაგიჯერებ. _____
- მე გასწავლი, რაც უნდა გააკეთო. _____
- მართლა მასწავლი? _____
- რა თქმა უნდა, გასწავლი. _____

ა. დაასახელე, კონკრეტულ რეპლიკაში ვინ არის სუბიექტი და ვინ – ობიექტი?

- დამიჯერე:** სუბიექტი _____, ობიექტი _____
- დაგიჯერებ:** სუბიექტი _____, ობიექტი _____
- გასწავლი:** სუბიექტი _____, ობიექტი _____
- მასწავლი:** სუბიექტი _____, ობიექტი _____

ბ. რომელ პირში დგას სუბიექტი და რომელში – ობიექტი? შემოხაზე სწორი ვარიანტი.

<p>სუბიექტი:</p> <ul style="list-style-type: none"> ა. პირველ პირში ბ. მეორე პირში გ. მესამე პირში 	<p>ობიექტი:</p> <ul style="list-style-type: none"> ა. პირველ პირში ბ. მეორე პირში გ. მესამე პირში
--	---

გ. შემოხაზე, რა არის I და II ობიექტური პირების ნიშანი ვინიან ზმნაში?

<p>I ობიექტური პირის ნიშანია:</p> <p>ვ - მ - გ -</p>	<p>II ობიექტური პირის ნიშანია:</p> <p>ვ - მ - გ -</p>
---	--

2. გაანაწილე მოცემული ფორმები და დაასახელე, რომელია სუბიექტი და რომელი – ობიექტი.

მხატავ / გხატავ

- ა. მე შენ _____
- ბ. შენ მე _____

გწერ / მწერ

- ა. მე შენ _____
- ბ. შენ მე _____

გელაპარაკები / მელაპარაკები

- ა. მე შენ _____
- ბ. შენ მე _____

მჩუქნი / გჩუქნი

- ა. მე შენ _____
- ბ. შენ მე _____

3. შეავსე რეპლიკები. ჩასვი მოცემული ზმნის საწყისი სათანადო ფორმაში და წაიკითხე.

- ა. – გიორგი, ამ ნახატს მე _____? (ჩუქება)
– არა, შენ არ _____.
- ბ. – ნანა, მე _____? (დარეკვა)
– კი, შენ _____.
- გ. – თათია, მე _____? (ლაპარაკი)
– რა თქმა უნდა, შენ _____.
- დ. – ნიკა, მე _____ ამ სურათს? (დახატვა)
– კი, შენ _____.

4. შეავსე რეპლიკები და წაიკითხე.

- ა. – მე უნდა დაგიჩუქო?
– კი, შენ უნდა _____.
- ბ. – მე უნდა დაგიწერო?
– კი, შენ უნდა _____.
- გ. – მე უნდა გაგიკეთო?
– კი, შენ უნდა _____.
- დ. – მე უნდა დაგიხატო?
– კი, შენ უნდა _____.
- ე. – მე უნდა გაჩუქო?
– კი, შენ უნდა _____.
- ვ. – მე უნდა მოგცე?
– კი, შენ უნდა _____.
- ზ. – მე უნდა გკითხო?
– კი, შენ უნდა _____.
- თ. – მე უნდა გიპასუხო?
– კი, შენ უნდა _____.

- ა. – შენ დამირეკე?
– კი, მე _____.
- ბ. – შენ დამინერე?
– კი, მე _____.
- გ. – შენ გამიკეთე?
– კი, მე _____.
- დ. – შენ დამიხატე?
– კი, მე _____.
- ე. – შენ მაჩუქე?
– კი, მე _____.
- ვ. – შენ მომეცი?
– კი, მე _____.
- ზ. – შენ მკითხე?
– კი, მე _____.
- თ. – შენ მიპასუხე?
– კი, მე _____.

1. დაუბრუნდი სოფოს პრობლემას. გაიხსენე სოფოსა და მაკას დიალოგი, მოცემული ინფორმაციით შეავსე ცხრილი ნიმუშის მიხედვით და გააცანი კლასელებს.

- ა. არაჯანსაღად იკვებება;
- ბ. არ მოსწონს, რომ მსუქანია;
- გ. ნებისყოფა უნდა გამოიმუშავოს;
- დ. მისი ჯანმრთელობისათვის საშიშია;
- ე. ზედმეტად ბევრს ჭამს;
- ვ. ჯანსაღი საკვები უნდა მიიღოს;
- ზ. საშინლად იქცევა;
- თ. უფრო ლამაზად რომ გამოიყურებოდეს;
- ი. ზომიერად უნდა იკვებოს;
- კ. თავს ვერ იკავებს;
- ლ. ჯანმრთელი რომ იყოს.

რა არის სოფოს მავნე ჩვევა?	არაჯანსაღად იკვებება,
როგორია სოფოს პოზიცია?	
რატომ უნდა დაანებოს სოფომ ამ მავნე ჩვევას თავი?	
რა უნდა გააკეთოს ამისათვის?	

2. შენი აზრით, როგორ უნდა მოიქცეს სოფო? დაიყავით მცირე ჯგუფებად, გამოიყენეთ თქვენი გამოცდილება და ჩამოწერეთ კონკრეტული აქტივობები.

რა უნდა გააკეთოს!	რა არ უნდა გააკეთოს!
_____	_____
_____	_____
_____	_____
_____	_____
_____	_____
_____	_____
_____	_____
_____	_____

3. გააცანით ერთმანეთს თქვენი აქტივობები და შეადარეთ. დაასაბუთეთ, რატომ ფიქრობთ, რომ თუ სოფო ასე მოიქცევა და ამას შეასრულებს, ძლიერი ნებისყოფა ექნება?

4. გაინტერესებს, შენ როგორი ნებისყოფა გაქვს? შეასრულე მოცემული ტესტი და გაეცანი შედეგებს (მოსწ. ნიგნი, გვ.124).

ტესტის შევსების წინ გაეცანი პირობას:

- წაიკითხე მოცემული კითხვა და სამი სავარაუდო პასუხიდან მონიშნე შენთვის ყველაზე მისაღები.
- შეკრიბე მიღებული ქულები, დაითვალე და შესაბამისი შედეგი მოძებნე დანართში (მოსწ. ნიგნი, გვ. 124).

შეამოწმე შენი ნებისყოფა!

- I. **რომელი უფრო მიესადაგება შენს ხასიათს?**
 - ა. მზად ხარ, ყველას მოუსმინო. – 3
 - ბ. ხარ ძალიან მშვიდი. შენი გამოყვანა ნონასწორობიდან არავის შეუძლია. – 1
 - გ. ნებისმიერ წვრილმანს შეუძლია, მდგომარეობიდან გამოგიყვანოს. – 2
- II. **წარმოიდგინე, რომ უცხო ადამიანმა შემოგთავაზა დახმარება შენს გარეგნობასთან დაკავშირებით. რას ფიქრობ ამის შესახებ?**
 - ა. ფიქრობ, რომ ცუდი არ იქნება. – 2
 - ბ. ბოლოს და ბოლოს, დაადგენ, რა უფრო გიხდება. – 3
 - გ. არ აპირებ, მის რჩევას მოუსმინო. – 1
- III. **რას ფიქრობ პრინციპული და მტკიცე ხასიათის მქონე ადამიანების შესახებ?**
 - ა. ისინი აუცილებლად გახდებიან ცნობილი ადამიანები. – 1
 - ბ. რა თქმა უნდა, მათ ძლიერი ხასიათი აქვთ, მაგრამ არ შეუძლიათ გადანყვეტილების მიღება. – 2
 - გ. მიიღებენ ნებისმიერ გადანყვეტილებას ნებისმიერ შემთხვევაში. – 3
- IV. **მოულოდნელად გაიგე, რომ სვალ მიდიხარ იმ ქვეყანაში სამოგზაუროდ, რომლის ნახვაზეც დიდი ხანია ოცნებობდი.**
 - ა. ფიქრობ, რომ ერთ დღეში ვერ მოემზადები. – 3
 - ბ. ჯერ გადაუდებელი საქმე გაქვს დასამთავრებელი. – 2
 - გ. არც კი დაფიქრდები, ისე წახვალ. – 1
- V. **მოულოდნელად გაიგე, რომ საღამოს აუცილებლად უნდა იყო ზეიმზე, მაგრამ შესაფერისი ტანსაცმელი არ გაქვს.**
 - ა. ეცდები, რომ შენი ტანსაცმლიდან შეარჩიო რამე. – 2
 - ბ. სასწრაფოდ ახალ ტანსაცმელს იყიდი. – 1
 - გ. მეგობარს სთხოვ დახმარებას. – 3
- VI. **ვარჯიშობ თუ არა ყოველდღე?**
 - ა. დიახ და ფიქრობ, რომ ეს ძალიან კარგია! – 1
 - ბ. დიდი სიამოვნებით ივარჯიშებდი, მაგრამ დრო არ გაქვს. – 2
 - გ. არ ვარჯიშობ და არც აპირებ ვარჯიშს. – 3

ქულების საერთო რაოდენობა:



5. ჩამონერე ცალ-ცალკე: ა) რა არ მოსწონთ შენში სხვებს? ბ) შენ თვითონ რა არ მოგწონს საკუთარ თავში? შეადარე, რა დაემთხვა და რა – არა.

ა. მათ არ მოსწონთ ის, რომ	ბ. მე არ მომწონს ის, რომ
მე _____	მე _____
მე _____	მე _____
_____	_____
_____	_____
_____	_____
_____	_____
_____	_____

1. მოიძიე მიზეზი, რატომ ხარ ასეთი და ჩანერე ნიმუშის მიხედვით.

როგორი ვარ?	რატომ ვარ ასეთი?
1. მე ვარ ზარმაცი. <hr/> <hr/> <hr/> <hr/> <hr/> <hr/> <hr/> <hr/> <hr/> <hr/> <hr/> <hr/> <hr/> <hr/> <hr/> <hr/> <hr/> <hr/> <hr/> <hr/> <hr/> <hr/> <hr/> <hr/>	1. მეცადინეობაზე მეტად გართობა მიყვარს; კომპიუტერთან რომ ვჯდები, ადგომა მავიწყდება; კითხვა არ მიყვარს. <hr/> <hr/> <hr/> <hr/> <hr/> <hr/> <hr/> <hr/> <hr/> <hr/> <hr/> <hr/> <hr/> <hr/> <hr/> <hr/> <hr/> <hr/> <hr/> <hr/> <hr/> <hr/> <hr/> <hr/>

2. იფიქრე, რა უნდა გააკეთო იმისათვის, რომ უკეთესი გახდე და ჩანერე. შეგიძლია, გამოიყენო წინა დავალებებიც.

დაიმახსოვრა: ყველაფერს მიაღწევ, თუ მტკიცე ნებისყოფა გექნება!

- ნიმუში:**
1. აუცილებლად უნდა დავინიშნო დრო მეცადინეობისთვის, გართობისთვის;
 2. ეს დრო მკაცრად უნდა ვაკონტროლო;
 3. ყოველდღე უნდა წავიკითხო ერთი გვერდი იქიდან, რაც არ მომწონს და არ მაინტერესებს .

3. გაეცანი შეკითხვების პაკეტს და მონიშნე ცხრილში შესაბამისი უჯრა. ვის რომელი შეკითხვა შეგიძლია, დაუსვა?

	სპორტსმენი	ტელენამყვანი	ნარმატებული მოსწავლე	ყველა
1. რამდენი წელია თამაშობ?				
2. ბავშვობაში რომელ პროფესიაზე ოცნებობდი?				
3. როგორ მიაღწიე ნარმატებას?				
4. ვინ არის შენი საუკეთესო მეგობარი?				
5. რა გახსოვს ბავშვობიდან ყველაზე უკეთ?				
6. კვირაში რამდენ საათს ვარჯიშობ?				
7. რას ურჩევ შენს თანატოლებს?				
8. რას აკეთებ თამაშის წინ?				
9. რა იყო ყველაზე დიდი ჯილდო, რომელიც მიიღე?				
10. როგორ გამოიმუშავე ნებისყოფა?				
11. რას აკეთებ თავისუფალ დროს?				
12. რომელია შენი საყვარელი წიგნი?				
13. რომელი საგანი გიყვარს ყველაზე ძალიან?				
14. როგორ ავარჯიშებ გონებას?				
15. რომელი გადაცემა მიგყავს?				
16. რატომ აირჩიე ტელენამყვანობა?				
17. თავისუფალ დროს თუ უყურებ ტელევიზორს?				

4. გამოიყენე წინა დავალება და მენწყილისაგან აიღე ინტერვიუ.

- გაინაწილეთ როლები – ვინ იქნება ინტერვიუერი და ვინ – რესპონდენტი;
- შეთანხმდით, ვინ არის რესპონდენტი – სპორტსმენი, ტელენამყვანი თუ მოსწავლე.
- მოამზადე შეკითხვები (ან მოიფიქრე პასუხები).
- დაალაგე შეკითხვები სწორი თანამიმდევრობით.
- შეგიძლია, შეცვალო შეკითხვა, ან დაამატო სხვაც.
- ინტერვიუს დამთავრების შემდეგ გაცვალეთ როლები.

1. ყურადღებით წაიკითხე წიგნში მოცემული სიტუაციები (გვ.10 , დავალება №2) და შეასრულე მოცემული დავალებები.

- I. ცალკეული სიტუაციისათვის მოიფიქრე ის აუცილებელი ინფორმაცია, რომელიც დაგჭირდება ინტერვიუსათვის, კერძოდ:

სიტუაცია I.

1. როდის მოხდა?
2. რას თამაშობდნენ?
3. რა დაიზიანა?
4. საშიშია თუ არა დაზიანება?
5. ახლა სად იმყოფება და ა.შ.

სიტუაცია II.

1. რა ჰქვია და რამდენი წლისაა?
2. ახლა სად ცხოვრობს?
3. როდის დაამთავრა სკოლა და ა.შ.

სიტუაცია III.

1. როგორ ემზადებიან ზემისთვის?
2. ვინ ეხმარება მათ?
3. რის გაკეთებას აპირებენ?
4. როდის არის ზეიმი დაგეგმილი?
5. ვის მონვევას აპირებენ ზეიმზე და ა.შ.

- II. გამოიყენე წინა დავალების რეკომენდაციები, მოამზადე და დაალაგე შეკითხვები სწორი თანამიმდევრობით.

- III. გაეცანი შემოთავაზებულ ერთ-ერთ ხერხს რესპონდენტის პასუხების ჩასანიშნად. შეგიძლია, მოიფიქრო სხვა, შენთვის უკეთესი ვარიანტიც.

რესპონდენტის პასუხების ჩანიშვნა

1. ჩამოწერე შეკითხვები ფურცელზე და კითხვებს შორის დატოვე ადგილი პასუხებისათვის.
 2. პასუხების ჩაწერისას შეამოკლე სიტყვები. მაგალითად,
 - ა. ვცხოვრ. თბ. (= ვცხოვრობ თბილისში)
 - ბ. 25 (= ვარ 25 წლის)
 - გ. მოვინ. მასნ. და მშობ. (= მოვინვევთ მასწავლებლებსა და მშობლებს)
- IV. წაიკითხე მოპოვებული მასალა, შეასწორე და გადაწერე რვეულში. მიუთითე, რომელი სიტუაციაა. გააცანი კლასელებს შენი ინტერვიუ.

სიტუაცია _____

1. გამოიყენე წიგნში მოცემული სქემა და რეკომენდაციები (მოსწ. წიგნი, გვ.11 , დავალება № 3), დაწერე ინტერვიუს მიხედვით საგაზეთო სტატია და გააცანი კლასელებს.

1. უკეთ გააცანი შენი თავი კლასელებს. მოამზადე ინფორმაცია შენ შესახებ და წარადგინე მათ წინაშე.

- I. მოკლედ ისაუბრე შენი ოჯახის შესახებ (ვინ გყავს, რამდენი წლისანი არიან და რას საქმიანობენ).
- II. რა გაინტერესებს, რა გინდა და რაზე ოცნებობ?
- III. დაახასიათე საკუთარი თავი – როგორი ხარ ბუნებით (მოიყვანე სათანადო მაგალითები). გამოკვეთე:
 - ა. დადებითი თვისებები;
 - ბ. უარყოფითი თვისებები;
 - გ. შენი სუსტი მხარეები;
 - დ. შენი ძლიერი მხარეები.
- IV. ისაუბრე შენს ურთიერთობებზე ოჯახის წევრებთან:
 - ა. არიან თუ არა ისინი შენი მეგობრები?
 - ბ. ატარებ თუ არა მათთან ერთად თავისუფალ დროს და რას აკეთებთ ერთად?
 - გ. ვისთან გრძნობ თავს ყველაზე კარგად და რატომ?
 - დ. ვის ჰგავხარ ყველაზე მეტად და რით?
- V. გაიხსენე ერთი ჩვეულებრივი დღე შენს ოჯახში და გადმოეცი მოკლედ. გამოკვეთე ოჯახის წევრებთან შენი ურთიერთობის ამსახველი ეპიზოდები.

2. გაიხსენე, როგორი იყავი ბავშვობაში, შეავსე მოცემული ცხრილი და გააცანი კლასელებს. თქვი, რა შეიცვალა და რა – არა.

	ადრე	ახლა
გარეგნობა		
ხასიათი		
ინტერესები		
საყვარელი საქმიანობა		

3. კარგად იცნობ თუ არა შენს თავს? უპასუხე მოცემულ შეკითხვებს.

- შენი აზრით, ხარ თუ არა მშვიდი და განონასწორებული ადამიანი?
- ადვილად ბრაზდები თუ არა?
- უსამართლოდ ექცევი თუ არა სხვებს?

4. დაახარისხე მოცემული სიტყვები დადებითი და უარყოფითი ნიშნის მიხედვით.

საყვარელი ალერსიანი ბრაზიანი თბილი ცივი
აგრესიული მშვიდი განონასწორებული უხეში

დადებითი	უარყოფითი

5. საჭიროებისამებრ, დააზუსტე წინა დავალებაში მოცემული უცნობი სიტყვების მნიშვნელობები და ჩაწერე.

ქართულ ენაზე	ჩემს მშობლიურ ენაზე

6. გამოიყენე წინა დავალება, შეავსე გამოტოვებული ადგილები და წაიკითხე. შეადარეთ ერთმანეთის ნაწერები.

- ა. ის ყველასთან ჩხუბობს. ძალიან _____ ბიჭია.
- ბ. უფროსებთან _____ ლაპარაკი უზრდელობაა.
- გ. ის ძალიან თბილი და _____ ბავშვია. ყველას ეფერება.
- დ. არ შეიძლება ასეთი ყვირილი. მშვიდი და _____ უნდა იყო!

7. აირჩიე და ჩაწერე სათანადო ფორმა.

ეკამათება / კამათობს:

- I. ა. ის ყველასთან _____.
- ბ. დათო გიორგის _____.

ეჩხუბება / ჩხუბობს:

- II. ა. გიგა უცხო ბიჭებს _____.
- ბ. გიგა ყოველთვის ასე _____.

ელაპარაკება / ლაპარაკობს:

- III. ა. ნინო ტელეფონზე _____.
ბ. ის მეგობარს _____.

ეპასუხება / პასუხობს:

- IV. ა. ის მასწავლებლის შეკითხვას _____.
ბ. ის მასწავლებელს უხეშად _____.

1. დააკავშირე ერთმანეთთან. მიუწერე სათანადო ფორმა: პასუხობს / ეპასუხება.

შეპასუხება _____
პასუხის გაცემა _____

2. გაიხსენე ნიკას დედის საუბარი და აღადგინე ტექსტში გამოტოვებული ზმნები. მოისმინე და შეამონმე შენი ნაწერი.

ამ ბოლო დროს ნიკა ძალიან _____. საერთოდ ვეღარ _____
_____. ადრე ძალიან საყვარელი და ალერსიანი ბავშვი იყო. ახლა კი ისეთი უხეში და აგრესიული
_____, ვერაფერზე _____. ყველაფერზე _____
_____, _____, _____. ყოველთვის უნდა,
რომ თავისი გაიტანოს. ვერ გაიგებ, რას _____ და რა უნდა. სწავლითაც ისე
აღარ _____, გაკვეთილებსაც უკვე ხშირად _____,
შუალამემდე ინტერნეტში _____. ერთხანს სპორტი _____,
შემდეგ მეგობრებთან ერთად რაღაც როკ-ჯგუფის შექმნა _____. მერე
ამაზეც უარი თქვა. არაფრის გაკეთება არ უნდა. მთელი დღე გარეთ, მეგობრებთან ერთადაა
და დროს ტყუილად ფლანგავს.

3. უპასუხე შეკითხვებს ტექსტის მიხედვით.

- რატომ ვერ ცნობენ ნიკას ბოლო დროს?
- როგორი ბავშვი იყო ნიკა ადრე და როგორი გახდა ის ახლა?
- საიდან ჩანს, რომ ნიკა უხეში და აგრესიული გახდა?
- რას ცდილობს ნიკა?
- როგორი მოსწავლე იყო ის ადრე და როგორი გახდა ახლა?
- რით არის ნიკა დაკავებული?

4. წაიკითხე და მონიშნე სწორი ვარიანტი.

თავისნათქვამა არის ის:

- ვინც ბევრს ლაპარაკობს;
- ვისაც თავისი გააქვს;
- ვინც ყველაფერზე გეპასუხება.

5. ჩასვი სათანადო ფორმა.

გააქვს / გაიტანა:

ა. ნიკას თავისი _____. ბ. ნიკამ თავისი _____.

6. გადაიყვანე მოცემული ზმნები პირველ პირში და შეუწყვე პირები. მიუთითე, რომელია სუბიექტი და რომელი – ობიექტი. შემოხაზე სუბიექტური პირის ნიშანი.

ა. გააქვს მას: _____

ბ. გაიტანა მან: _____

7. გამოიყენე ტექსტი ნიკას შესახებ (მოსწავლის რვეული, გვ.34 , დავალება № 2). ამონერე სათანადო ინფორმაცია და ნაიკითხე.

როგორი იყო?

როგორი გახდა?

8. დაუბრუნდი მე-2 დავალებას (მოსწავლის რვეული, გვ. 32), მოძებნე მსგავსება და განსხვავება შენსა და ნიკას შორის, ჩაწერე და ნაიკითხე.

მსგავსება	განსხვავება

1. 🎧 თავიდან მოისმინე ტექსტები და მონიშნე სათანადო უჯრა. რას ფიქრობენ ისინი შვილებისა და მშობლების ურთიერთობების შესახებ.

	ლიკა	მანანა	გურამი	ნიკა
ა. მას თავისუფალი ურთიერთობა აქვს შვილებთან.				
ბ. მას სერიოზული პრობლემები აქვს მშობლებთან.				
გ. მას არ მოსწონს თანამედროვე ახალგაზრდობა.				
დ. მას მშობლებთან ურთიერთობა არ უჭირს.				

2. გაიხსენე და მონიშნე სწორი ვარიანტები. 🎧 მოისმინე თავიდან და შეამოწმე.

- ა. ლიკას არასოდეს მოსდის კონფლიქტი მშობლებთან იმიტომ, რომ:
 - 1. ისინი კარგი ადამიანები არიან;
 - 2. ლიკას არ ზღუდავენ;
 - 3. ლიკა ისე იქცევა, როგორც მათ სურთ.
- ბ. ბებია ლიკას ეჩხუბება:
 - 1. ჭურჭლის გარეცხვის გამო;
 - 2. ლოგინის ალაგების გამო;
 - 3. სახლის დალაგების გამო.
- გ. მანანა არ მისცემს შვილს უფლებას:
 - 1. გაკვეთილები გააცდინოს;
 - 2. იჩხუბოს და იკამათოს;
 - 3. შეცდომები დაუშვას.
- დ. გურამს ძალიან მოსწონს, რომ ახალგაზრდები:
 - 1. მათზე უფრო გახსნილები არიან მშობლებთან;
 - 2. მათზე უფრო დამოუკიდებლები არიან;
 - 3. უფრო მეტად უჯერებენ მშობლებს, ვიდრე ისინი უჯერებდნენ.
- ე. ნიკას უნდა, რომ:
 - 1. მარტო იცხოვროს;
 - 2. ჯაზ-კლუბში იმღეროს;
 - 3. თავისუფალი და დამოუკიდებელი იყოს.
- ვ. ნიკას მშობლებს ავინყუდებათ, რომ:
 - 1. ნიკა აღარ არის ბავშვი;
 - 2. თვითონაც იყვნენ ბავშვები;
 - 3. ნიკა უკვე შეიცვალა.

3. შეცვალე ზმნური ფორმები მოცემული პირისა და რიცხვის გათვალისწინებით და წაიკითხე. დააზუსტე დავალების სისწორე მასწავლებლის დახმარებით.

ისინი მე	მე მათ
მესაუბრებიან	_____
მთვლიან	_____
მზლუდავენ	_____
მიგებენ	_____
მიკრძალავენ	_____
მენდობიან	_____

4. შეცვალე ნიმუშის მიხედვით და წაიკითხე.

- ა. უნდა დაიწყოს! —————> დაიწყე!
- ბ. უნდა გაატაროს! _____
- გ. უნდა დაანებონ! _____
- დ. უნდა მოუსმინონ! _____
- ე. უნდა გაუგოს! _____
- ვ. უნდა დაეხმარონ! _____
- ზ. უნდა გაარკვიონ! _____
- თ. უნდა მოუხადოს! _____
- ი. უნდა დაუთმოს! _____
- კ. უნდა დაინტერესდნენ! _____

5. დააკავშირე ერთმანეთთან და გადაწერე.

დაანებე	ბოდიში	_____
გაარკვიე	ყურადღება	_____
მოუხადე	თავი	_____
დაუთმე	სიტუაცია	_____

6. აირჩიე შესაბამისი ზმნა წინა დავალებიდან და ჩაწერე სათანადო ფორმით.

- ა. ნიკამ კამათს თავი _____.
- ბ. ბიჭებმა სიტუაცია _____.
- გ. გოგონამ ქალს ბოდიში _____.
- დ. მან ბავშვებს ყურადღება _____.

7. მოძებნე შეცდომები და გაასწორე.

- ა. ისინი მე მეგობრად გთვლიან.
- ბ. მათ ცუდად მესმის თავისუფლება.
- გ. დედა მე ყველაფერს უკრძალავს.
- დ. მე ზუსტად ვიცი, რა უნდა.
- ე. შვილი დედას უნდა დაეხმარე!
- ვ. მან სიტუაცია კარგად უნდა დაუთმოს.
- ზ. ნუ ეჩხუბები გიორგის, თავი მოუხადე!

1. ამონერე საზგასმული ზმნები (მოსნ. წიგნი, გვ. 13, დავალება №5) და შეუწყვე პირები. მიუთითე, რომელია სუბიექტი და რომელი – ობიექტი.

1. _____
2. _____
3. _____
4. _____
5. _____
6. _____
7. _____
8. _____
9. _____
10. _____

2. გადაიყვანე სუბიექტი I პირში და ისე გადაწერე წინა დავალების ზმნები ცხრილში. ყურადღება მიაქციე ნიმუშს.

ჩვენ გვიჩხუბია	მე ავსულვარ

3. დააკავშირე ერთმანეთთან, გადაწერე და წაიკითხე.

მე	გაგვიბრაზებია	მე	ამდგარხართ
შენ	გაუბრაზებია	შენ	ამდგარან
მას	გაუბრაზებიათ	ის	ავმდგარვარ
ჩვენ	გამიბრაზებია	ჩვენ	ამდგარხარ
თქვენ	გაგიბრაზებია	თქვენ	ამდგარა
მათ	გაგიბრაზებიათ	ისინი	ავმდგარვართ

- | | |
|---|--|
| I. _____

_____ | II. _____

_____ |
|---|--|

4. შეავსე სათანადო ფორმებით და წაიკითხე.

I. მე დამიძინია

შენ _____

მას _____

ჩვენ _____

თქვენ _____

მათ _____

II. მე მიყურებია

შენ _____

მას _____

ჩვენ _____

თქვენ _____

მათ _____

III. მე ვყოფილვარ

შენ _____

ის _____

ჩვენ _____

თქვენ _____

ისინი _____

IV. მე წავსულვარ

შენ _____

ის _____

ჩვენ _____

თქვენ _____

ისინი _____

5. ჩასვი ფრჩხილებში მოცემული სანყისები სათანადო პირისა და რიცხვის ფორმაში და წაიკითხე წინადადებები.

ა. – დათო, შენ _____ ბავშვობაში? (ჩხუბი)

ბ. – არა, არ _____ (ჩხუბი), მარტო _____ (კამათი)

გ. – ბიძაშენს ბავშვობაში _____ გაკვეთილები? (გაცდენა)

დ. – თქვენ _____ მშობლები? (გაბრაზება)

6. შეავსე ცხრილი შენი და შენი მეწყვილის პასუხებით (კი / არა).

	მე	ჩემი მეწყვილე
1. გიჩხუბია ბავშვობაში?		
2. გიკამათია მეგობრებთან?		
3. დაგიგვიანია გაკვეთილზე?		
4. გაგიცდენია სკოლა უმიზეზოდ?		
5. ხშირად გაგიბრაზებია მშობლები?		
6. ხშირად დაგიძინია გვიან?		
7. გვიანობამდე გითამაშია კომპიუტერით?		
8. საათობით გიყურებია ტელევიზორისთვის?		
9. ამდგარხარ დილის 6 საათზე?		
10. ყოფილხარ უცხო ქვეყანაში?		
11. დაგისვენია ზღვაზე?		
12. ნასულხარ სკოლაში ავტობუსით?		
13. გიჭამია ხინკალი და ხაჭაპური?		
14. დაგიღევია ანანასის წვენი?		

1. შეადარე შენი და შენი მეწყვილის პასუხები და გააცანი კლასელებს ნიმუშის მიხედვით.

- ა) მე და დათოს არ გვიჩხუბია ბავშვობაში.
- ბ) ჩვენ ორივეს გვიჭამია ხინკალი.
- გ) მე გვიანობამდე მითამაშია, დათოს არ უთამაშია.

2. ჩამოაყალიბე წერილობით შენი პოზიცია მოცემულ საკითხზე და გააცანი კლასელებს. შეადარეთ ერთმანეთის მოსაზრებები და იმსჯელეთ მათ შესახებ.

ზოგიერთ შენს თანატოლს მიაჩნია, რომ შეუძლებელია მშობლებთან მეგობრობა. ზოგი კი ფიქრობს, რომ ისინი საუკეთესო მეგობრები არიან.

3. შემოხაზე სწორი სიტყვათშესამება.

I.

- ა. გადანყვეტილების გაკეთება
- ბ. გადანყვეტილების მიღება
- გ. გადანყვეტილების არჩევა

II.

- ა. არჩევანის მიღება
- ბ. არჩევანის შესრულება
- გ. არჩევანის გაკეთება

III.

- ა. წარმატების გაკეთება
- ბ. წარმატების მიღება
- გ. წარმატების მიღწევა

IV.

- ა. ნაბიჯის გადადგმა
- ბ. ნაბიჯის გაკეთება
- გ. ნაბიჯის არჩევა

4. მოძებნე შეცდომები და გაუსვი ხაზი. სწორად გადანერე წინადადებები და ნაიკითხე.

- ა. გუშინ ჩემმა პატარა ძმამ პირველი ნაბიჯები გააკეთა.
- ბ. გიორგი დიდ წარმატებას მიიღებს.
- გ. ჩვენ ჩვენი არჩევანი შევასრულეთ.
- დ. დედამ მკაცრი გადანყვეტილება გააკეთა.

1. _____
2. _____
3. _____
4. _____

5. დააკავშირე ერთმანეთთან ისე, რომ გამართული წინადადება მიიღო, გადაწერე და წაიკითხე.

<ol style="list-style-type: none"> 1. რთული გადასაწყვეტია, 2. მან თავად უნდა გადაწყვიტოს, 3. კარგად უნდა დაფიქრდე, რომ 4. პროფესია რომ აირჩიო, 5. ჩემთვის მთავარია, 	<ol style="list-style-type: none"> ა. ის ძალიან უნდა გიყვარდეს. ბ. სადმე ჩავაბარო. გ. რომელ პროფესიას აირჩევ. დ. რა უნდა. ე. მერე არ ინანო.
--	--

1. _____
2. _____
3. _____
4. _____
5. _____

6. გაიხსენე ლიკას მოსაზრება და შეავსე ტექსტში გამოტოვებული ადგილები. 🎧 მოისმინე თავიდან და შეამოწმე შენი ნაწერი. შეასრულე მოცემული დავალებები.

ძალიან რთული გადასაწყვეტია, რომელ _____
 საკმაოდ ხშირად ვფიქრობ და მინდა, რომ სწორი _____,
 მერე რომ არ ვინანო. ძალიან მინდა, რომ მიზანს _____ და _____
 _____ გავხდე. გადაწყვეტილების მიღება ძალიან _____
 _____, ამიტომ, ალბათ, ჩემს _____.

- I. უპასუხე შეკითხვებს.
 - ა. რას ვერ წყვეტს ლიკა? _____
 - ბ. რისი ეშინია მას? _____
 - გ. რა შემთხვევაში შეიძლება, ინანოს მან? შემოხაზე სწორი ვარიანტი.
 1. არასწორ ნაბიჯს თუ გადადგამს;
 2. სწორ ნაბიჯს თუ გადადგამს;
 3. გადაწყვეტილებას თუ მიიღებს.
 - დ. რა სურს ლიკას ყველაზე ძალიან? _____

- II. წაიკითხე მოცემული წინადადება და შეასრულე დავალებები.
ხშირად ვფიქრობ და მინდა, რომ სწორი ნაბიჯი გადავდგა, მერე რომ არ ვინანო.
- ა. რამდენი ინფორმაციაა მოცემული წინადადებაში? დაასახელე და ამოწერე ცალ-ცალკე.

1. _____

- ბ. საიდან ჩანს, რომ ლიკა სწრაფად არ იღებს გადაწყვეტილებას? ამოწერე წინადადებიდან შესაბამისი ფრაზა.

- გ. შეუწყვე მოცემულ ზმნებს პირები და მიუთითე, რომელია სუბიექტი და რომელი – ობიექტი.

ვფიქრობ _____
მინდა _____
გადავდგა _____
ვინანო _____

- III. წარმოიდგინე, რომ ლიკას მოსაზრებას გადასცემ შენს მეგობარს. გადანერე ტექსტი მესამე პირში (მოსწ. რვეული, გვ. 41, №6) და წაიკითხე.

ლიკასთვის _____

1. გაიხსენე ზურას მოსაზრება. გაეცანი მოცემულ ინფორმაციას და შემოხაზე ის წინადადებები, რომლებსაც ზურა ამბობს.  თავიდან მოისმინე ტექსტი და შეამოწმე.

- ა. ადამიანმა თვითონ უნდა გადაწყვიტოს, რა უნდა.
ბ. ის პროფესია უნდა აირჩიოს, რომელშიც წარმატებული იქნები.
გ. მთავარია, სადმე ჩააბარო.
დ. საკუთარი გზა თვითონ უნდა განსაზღვრო.
ე. კარგად უნდა დაფიქრდე.
ვ. მნიშვნელობა არ აქვს, ვინ იქნები, მთავარია, პროფესია გქონდეს.
ზ. სწორი გადაწყვეტილების მიღება ბევრ რამეზეა დამოკიდებული.
თ. ის საქმე უნდა აირჩიოს, რომელიც გეხერხება და გაინტერესებს.

2. ნაიკითხე და გადახაზე არასწორი წინადადება. დაასახელე, რა იყო წინადადებაში ზედმეტი.

- ა. ის უნდა გააკეთო, რაც გიყვარს.
- ბ. მთავარია, ის გააკეთო, რაც გიყვარს.
- გ. მთავარია, ის უნდა გააკეთო, რაც გიყვარს.

3. დაუბრუნდი დავალებას № 1 (გვ. 42), მონიშნე, მოცემული მოსაზრებებიდან რომელს ეთანხმები (+) და რომელს – არა (-) და გააცანი კლასელებს.

გამოიყენე!

მეც ვფიქრობ, რომ ...
 ზურა მართალია, როცა ამბობს, რომ ...
 ზურას ვეთანხმები იმაში, რომ ...

მე არ მიმაჩნია სწორად ის, რომ ...
 მე ვფიქრობ, რომ არ არის მთავარი ...
 ჩემი აზრით, მნიშვნელობა არ აქვს იმას, ...

4. ნაიკითხე, რას ამბობს ზაზა და შეასრულე დავალებები.

პატარაობიდანვე მეც ხშირად მიფიქრია ჩემს მომავალ პროფესიაზე და აზრიც არაერთხელ შემიცვლია.

- ა. ვის პროფესიაზე უფიქრია ზაზას ხშირად? მონიშნე სწორი ვარიანტი.
 - 1. მის
 - 2. თავის
 - 3. მომავალ
- ბ. როდიდან ფიქრობს ის თავის პროფესიაზე? _____
- გ. საიდან ჩანს, რომ მას სხვადასხვა პროფესია აინტერესებდა? ამონერე შესაბამისი ფრაზა წინადადებიდან.

დ. შეუწყვე მოცემულ ზმნებს პირები და მიუთითე, რომელია სუბიექტი და რომელი – ობიექტი. შემოხაზე სუბიექტური პირის ნიშანი.

მიფიქრია _____
შემიცვლია _____

ე. დაუბრუნდი ზმნებს და განსაზღვრე, რომელი მწკრივია და რას გამოხატავს. ნაიკითხე და შემოხაზე სწორი ვარიანტი.

რომელი მწკრივია?

- ა. უწყვეტელი
- ბ. წყვეტილი
- გ. ოთხმეობითი

რას გამოხატავს?

- ა. წარსულში მრავალჯერ შესრულებულ მოქმედებას;
- ბ. წარსულში ერთხელ მომხდარ ფაქტს;
- გ. შესრულებული მოქმედების შედეგს.

5. უპასუხე შეკითხვებს შენ შესახებ.

- ა. პასუხისმგებლობით ეკიდები თუ არა მომავალი პროფესიის არჩევას? ნებისმიერი პასუხის შემთხვევაში, დაასაბუთე შენი პოზიცია.
- ბ. არის თუ არა შენი მოწოდება ის პროფესია, რომელზედაც ფიქრობ?
- გ. რა არის, შენი აზრით, საჭირო წარმატებისათვის?
- დ. როგორ ფიქრობ, ყველაფერს აკეთებ თუ არა იმისათვის, რომ წარმატებას მიაღწიო? რა არის კიდევ საჭირო?

1. ნაიკითხე წინადადება და უპასუხე შეკითხვებს.

მიუხედავად იმისა, რომ ჩემს მშობლებს არ უნდათ, რომ მათ გზას გავყვე, მე მაინც ექიმობაზე ვფიქრობ.

- ა. თქვი, რამდენი ინფორმაციაა მოცემულ წინადადებაში? დაასახელე და დაწერე ისინი ცალ-ცალკე.

- ბ. რა ლოგიკური კავშირი არსებობს ამ ინფორმაციებს შორის? ნაიკითხე და შემოხაზე სწორი ვარიანტი.

- ა. მიზეზი და შედეგი;
- ბ. პირობა და შედეგი;
- გ. ერთმანეთთან დაპირისპირება

- გ. დააკონკრეტე, ვინ იგულისხმება ნაცვალსახელში – „მათ“? _____

2. დააკავშირე ერთმანეთთან ისე, რომ სრული წინადადება მიიღო და ნაიკითხე.

1. მიუხედავად იმისა, რომ ექიმობა მომწონს,	ა. როცა კარგად დავფიქრდები.
2. თუ კარგად ისწავლი,	ბ. მიუხედავად ამისა, მაინც ექიმობა მინდა.
3. მაშინ მივიღებ გადაწყვეტილებას,	გ. მაინც ჟურნალისტობა მინდა.
4. ექიმობა ჩემი მონოდება არ არის,	დ. ბევრს მიაღწევ.

1. _____ 2. _____ 3. _____ 4. _____

3. დაუბრუნდი წინა დავალებას. ნაიკითხე და უპასუხე შეკითხვებს. ჩაწერე შესაბამისი წინადადებების ნომრები.

- ა. რომელ წინადადებებშია გამოხატული პირობა? _____
- ბ. რომელ წინადადებებში ეწინააღმდეგება მოცემული ინფორმაციები ერთმანეთს? _____

სამოტივაციო წერილი

4. უპასუხე შეკითხვებს წიგნში მოცემული სამოტივაციო წერილის მიხედვით (გვ. 15).

- ა. ვინ არის ლელა ბახტაძე? _____
- ბ. რომელ წელს დაიბადა ის? დაწერე სიტყვიერად. _____

- გ. სად ცხოვრობს ლელა? _____
- დ. რა გადაწყვიტა მან? _____
- ე. რატომ აირჩია ლელამ ტურიზმი მომავალ პროფესიად? _____

- ვ. რას მიიჩნევს ლელა თავის ძლიერ მხარედ? _____

- ზ. როდის არის წერილი გაგზავნილი? დაწერე სიტყვიერად. _____

- თ. ვინ არის გურამ ბერიძე? _____

5. წაიკითხე მოცემული ინფორმაცია და დააკავშირე წერილის შესაბამის აბზაცთან. ჩაწერე, რომელ აბზაცშია მასზე საუბარი.

- ა. კოლეჯში სწავლის სურვილის გამოხატვა: _____
- ბ. დამოკიდებულება მომავალ პროფესიასთან: _____

6. ამოწერე სამოტივაციო წერილიდან თავაზიანობის გამომხატველი ფორმულები და ჩაწერე სათანადო ადგილას.

- ა. მაღლობის გადახდა: _____
- ბ. მიმართვა: _____
- გ. დამშვიდობება: _____

7. გაასწორე ენობრივი შეცდომები, გადაწერე წინადადებები და წაიკითხე.

- ა. მინდა, სწავლა გავაგრძელო მუსიკის მიმართულებაზე.
- ბ. მე ბევრი რამეების გაკეთება შემიძლია.
- გ. კარგად ვიცნობ ჩვენი ქვეყანას ისტორიას.
- დ. მაღლობას მოგახსენებთ ყურადღების გამო.
- ე. ამ სფეროს ძალიან მომწონს.
- ვ. მშობლიურ ენასთან ვფლობ რუსულსა და ინგლისურს.

განცხადებები

2. განსაზღვრე წიგნში მოცემული (გვ. 16) განცხადებების საკომუნიკაციო სიტუაციები.

- ა. ვინ არის განცხადების ავტორი;
- ბ. ვინ არის ადრესატი;
- გ. რა არის განცხადების მიზანი.

1	2	3

3. წაიკითხე და უპასუხე შეკითხვებს.

- ა. რომელ განცხადებაში არ არის წარმოდგენილი ავტორის შესახებ ინფორმაცია? _____
- ბ. რატომ არ არის მეორე განცხადებაში მითითებული ადრესატის ვინაობა? _____
- გ. რომელ განცხადებაშია წარმოდგენილი:
 - 1. მიზეზი, რატომ გააკეთა ეს? _____
 - 2. მიზეზი, რატომ უნდა ეს? _____
- დ. როდის არის დაწერილი ლია ბერიძის განცხადება? _____
- ე. სად იყო გელა რაზმაძე 15 თებერვალს? _____

4. დაუბრუნდი წიგნში მოცემულ 1 განცხადებას და შეასრულე დავალებები.

- ა. შეავსე განცხადების ავტორის ანკეტა კონკრეტული ინფორმაციით. დაასახელე, რა არის განცხადების მიზანი.

სახელი და გვარი: _____

დაბადების თარიღი: _____

მისამართი: _____

ოჯახი: _____

განათლება: _____

საქმიანობა: _____

ინტერესები: _____

მომავლის გეგმები: _____

- ბ. ანკეტის მიხედვით, დაუსვით ერთმანეთს შეკითხვები და უპასუხეთ.
- გ. გამოიყენე ანკეტა და ისაუბრე ლია ბერიძის შესახებ.

5. სწორად გადაწერე მოსწავლის წიგნში არასწორად მოცემული განცხადება (გვ. 16) და წაიკითხე.

6. გაეცანი მოცემულ სიტუაციებს, დაწერე შესაბამისი განცხადებები და წაიკითხე. ყურადღება მიაქციე განცხადების ფორმალურ მხარესა და შინაარსს.

I. განცხადება ეხება მომავალ კვირას ჩასატარებელ ზეიმს. განცხადების ავტორია ქართულის მასწავლებელი.

II. მომავალ კვირას აპირებ სკოლის გაცდენას. მიუთითე სათანადო მიზეზი და სწორად განსაზღვრე განცხადების ადრესატი.

III. გინდა პარალელურ კლასში გადასვლა. განცხადების ადრესატია სკოლის დირექტორი.

რეზიუმე

7. უპასუხე შეკითხვებს საბა გოცირიძის რეზიუმეს მიხედვით (მოსწ. ნიგნი, გვ.17).

- ა. სადაურია საბა? _____
- ბ. სად ცხოვრობს ის თბილისში? _____
- გ. როდის დაიბადა საბა? ჩაწერე სიტყვიერად. _____
- დ. რომელ წელს დაამთავრა საბამ მეცხრე კლასი? ჩაწერე სიტყვიერად. _____
- ე. რომელ სკოლაში სწავლობს ის? _____
- ვ. რა დაამთავრა მან 2010 წელს? _____
- ზ. რა მოხდა 2010 წლის მარტში? _____
- თ. ხატვის გარდა, კიდევ რა აინტერესებს საბას? _____
- ი. რას აკეთებდა ის 2007 და 2008 წლებში? _____

8. გაეცანი სიტუაციებს, შეასრულე დავალებები და გააცანი კლასელებს.

- I. საბამ გადაწყვიტა, ისწავლოს ხელოვნების სკოლაში. ამისათვის მან განცხადებით უნდა მიმართოს სკოლის დირექტორს.

დაწერე განცხადება საბას სახელით და ახსენი, რატომ უნდა მას იქ სწავლა.

- II. საბამ გადაწყვიტა, რომ მეცხრე კლასის დასრულების შემდეგ სწავლა პროფესიულ კოლეჯში გააგრძელოს.

დაუბრუნდი ნიგნში მოცემულ კოლეჯის რეკლამას (გვ. 15), შეარჩიე საბასთვის შესაფერისი პროფესია და კოლეჯის დირექტორის სახელზე დაწერე სამოტივაციო წერილი (საბას სახელით).

ყურადღება მიაქციე წერილის ფორმატს და ნიგნში მოცემულ რეკომენდაციებს.

1. დაუსვით ერთმანეთს შეკითხვები და უპასუხეთ.

ნიმუში:

1. სად მდებარეობს კახეთი?
2. საქართველოს რომელ კუთხეში მდებარეობს ხაშური?
3. სად მდებარეობს დედოფლისწყარო?

2. გამოიყენე წიგნში მოცემული რუკა და სქემა (გვ. 18), შეავსე სქემა ნიმუშის მიხედვით და წაიკითხე.

კუთხე	წარმომავლობა (ადამიანის)	წარმომავლობა (არაადამიანის)
მესხეთი	მესხი	მესხური

3. გამოიყენე წინა დავალება და დაასრულე წინადადებები ნიმუშის მიხედვით.

ნიმუში:

1. მთიულები არიან მთიულეთიდან.
 2. მთიულეთიდან არიან მთიულები.
- ა. კახელები არიან _____
 - ბ. ხევსურეთიდან არიან _____
 - გ. აფხაზები არიან _____.
 - დ. მესხები არიან _____
 - ე. იმერეთიდან არიან _____
 - ვ. აჭარიდან არიან _____
 - ზ. ფშავიდან არიან _____
 - თ. მეგრელები არიან _____.

საქართველო მათი სახლია!


1. მოიძიე სათანადო ინფორმაცია ინტერნეტით, შეავსე მოცემული რუკა (გამოიყენე 53-ე გვერდზე მოცემული რუკაც) და გააცანი კლასელებს.

- რომელ რეგიონებში სახლობენ არაქართველები კომპაქტურად?
- ჩაწერე, რა ჰქვიათ ამ რეგიონებს და მიაწერე, ვინ არიან იქ მოსახლე არაქართველები.
- რა ვითარებაა ამ მხრივ შენს რეგიონში?



ეს ჩემი სსოვრებაა!

1. ყველაფერი ჩემ შესახებ

1. გაიხსენე, ვის შესახებ რა ინფორმაციას გვანვდის ვაჟა, შეავსე შესაბამისი უჯრა და გააცანით ერთმანეთს.  თავიდან მოისმინე მისი საუბარი და შეამოწმე.

	საკუთარი თავის შესახებ	შვილების შესახებ	ძმიშვილის შესახებ	შვილის მეგობრის შესახებ
1. პირადი მონაცემები: ა. ვინაობა ბ. ასაკი გ. საცხოვრებელი ადგილი				
2. საქმიანობა				
3. ინტერესები				
4. დამატებითი ინფორმაცია				

2. საზგასმული ნაცვალსახელების ნაცვლად ჩანერე, ვინ არის. ყურადღება მიაქციე ფორმის სიზუსტეს.

- ა. ის (_____) პროფესიით იურისტია.
- ბ. მას (_____) სამი დედმამიშვილი ჰყავს.
- გ. ის (_____) ორი წელია, თბილისში ცხოვრობს.
- დ. მან (_____) თეატრალურ ინსტიტუტში ჩააბარა.
- ე. მის (_____) მეგობარს გაგა ჰქვია.
- ვ. ის (_____) ჭკვიანია, მაგრამ – ზარმაცი.
- ზ. მას (_____) ეშინია ობობისა.
- თ. მას (_____) მოსწონს სოსოს ურთიერთობები მშობლებთან.
- ი. მან (_____) სოსო ინსტიტუტში გაიცნო.
- კ. მათ (_____) ძალიან უყვართ მუსიკა.

1. შეავსე სათანადო ინფორმაციით ბავშვების ნაწერების მიხედვით (მოსწ. წიგნი, გვ. 21, დავ. № 8).

კონკრეტულად რის შესახებ საუბრობენ ისინი?

I ნაწერი	II ნაწერი
სახლის შესახებ:	სოფლის შესახებ:
უბნის შესახებ:	ა. სად მდებარეობს? ბ. რა ჰქვია? გ. რა არის სოფელში?
უბნელების შესახებ:	თედო რაზიკაშვილის შესახებ:
	სოფლის დაარსების შესახებ:

2. წაიკითხე განმარტებები, მოძებნე შესაბამისი სიტყვები ბავშვების ნაწერებში (მოსწ. წიგნი, გვ.21) და ამოწერე. ჩაწერე, რა ჰქვია მას შენს მშობლიურ ენაზე.

განმარტება	რა არის?	რა ჰქვია მას შენს მშობლიურ ენაზე?
1. ქვებით დაფარული		
2. ადამიანი თავისი წინაპრების (ძველ დროში მცხოვრები ნათესავების) მიმართ		
3. მაღალი ხე ნაცრისფერი ქერქით		
4. ქალაქის ან სოფლის ერთ-ერთი კუთხე, ნაწილი		
5. ადგილი დაბლობში, სადაც დამდგარი წყალია.		
6. მდინარის ღრმა კალაპოტი (მთებში)		

3. დააკავშირე ერთმანეთთან.

ულრანი	→	ტყე
დაბლობი		ხევი
ღრმა		ქუჩა
გაუვალი		ჭაობი
მოკირწყლული		ადგილი

4. წაიკითხე და შემოხაზე სწორი ვარიანტი.

წინათ ადრე ერთხელ – მიუთითებს:

- ა. კონკრეტულ დროს
- ბ. ზოგად (არაკონკრეტულ) დროს
- გ. მოქმედების ადგილს
- დ. მოქმედების დროსა და ადგილს ერთდროულად

5. აირჩიე და ჩანერე კონტექსტის მიხედვით.

- I. შენ / შენი; თქვენ / თქვენი
 - ა. – ნანა, ეს არის _____ მისამართი?
 - ბ. – აი, ინებეთ, ეს _____ ბილეთია!
 - გ. ეს დავალება _____ თვითონ უნდა შეასრულო!
 - დ. – _____ გეკითხებით და მიპასუხეთ!

- II. შენ / შენს; თქვენ / თქვენს
 - ა. – უკაცრავად, შეიძლება _____ ოთახში დაველოდო?
 - ბ. მოულოდნელად _____ სკამზე დავჯექი.
 - გ. – _____ ათხოვე გიას ჩემი წიგნი?
 - დ. – ლიას უნდა, რომ _____ წაიყვანოთ!

- III. მოძებნე და გაასწორე შეცდომები.

ა. თქვენ არ იცნობთ ჩემ მეგობარს?	_____
ბ. ჩემი მეგობარი შენ უბანში ცხოვრობს.	_____
გ. ჩემ სახლს არაფერი მირჩევნია.	_____
დ. თქვენ ჩემ შემდეგ იქნებით!	_____
ე. რა ჰქვია თქვენ სოფელს?	_____
ვ. ჩემი ჩანთა შენ ჩანთაზე დიდია.	_____
ზ. შენ რატომ არ თამაშობ ჩვენ ეზოში?	_____

6. ჩანერე კონტექსტის მიხედვით სათანადო კითხვითი სიტყვები.

- ა. – _____ ცხოვრობს აქ?
– მე ვცხოვრობ.
- ბ. – შენ _____ ცხოვრობ?
– თბილისში.
- გ. – _____ ცხოვრობ?
– დედასთან ერთად.
- დ. – _____ ქუჩაზე ცხოვრობ?
– გორგასლის ქუჩაზე.

1. დაასრულე შეკითხვები მოცემული წინადადებების გარშემო, წაიკითხე და შეადარე სხვების ვარიანტებს.

- I. გიორგიმ არ იცოდა, სად ცხოვრობდა მისი მეგობარი.
ვინ _____?
რა _____?
- II. ფოტოდან ვიქტორს ორი ბიჭი შეჰყურებდა.
ვინ _____?
ვის _____?
რამდენი _____?
საიდან? _____?
- III. როცა ბიჭმა მაღაზიის კარი შეაღო, მის თავზე უამრავი პატარა ზარი ანკრიალდა.
ვინ _____?
რა _____?
რისი _____?
როდის _____?
ვის _____?
რამდენი _____?
როგორი? _____?

2. წაიკითხე და დააკავშირე წიგნში მოცემულ შესაბამის დოკუმენტთან (საბუთთან) (გვ. 22). მიუწერე სათანადო ნომერი.

- ა. მკითხველის ბილეთი _____ გ. პირადობის მოწმობა _____
- ბ. სტუდბილეთი _____ დ. სავიზიტო ბარათი _____

3. უპასუხე შეკითხვებს მოცემულ ბარათებზე (საბუთებზე) დაყრდნობით.

- ა. ვის ეკუთვნის:
 - 1. სტუდბილეთი? _____
 - 2. მკითხველის ბილეთი? _____
 - 3. პირადობის მოწმობა? _____
- ბ. რომელ წელს არის გაცემული? (ჩაწერე სიტყვიერად)
 - 1. სტუდბილეთი? _____
 - 2. მკითხველის ბილეთი? _____
 - 3. პირადობის მოწმობა? _____

4. შემოხაზე სწორი ვარიანტი.

I. — ვერ შეგიშვებ, შენს ბილეთს

- ა. დრო გაუვიდა;
- ბ. ვადა გაუვიდა;
- გ. ვადა გაუჩერდა.

II. — ჩემს ბილეთს ვადა გაუვიდა,

- ა. ბილეთის გაცემა მინდა;
- ბ. ბილეთის მიღება მინდა;
- გ. ბილეთის განახლება მინდა.

5. შეავსე ფრაზებში გამოტოვებული ადგილები.

- ა. — შენს ბილეთს ვადა გაუვიდა.
— სად უნდა _____ ბილეთი?
- ბ. — ახლა შესვენებაა, ცოტა ხანს მოცდა _____.
- გ. — აქ _____ პირადობის მოწმობებს?

6. ჩაწერე ყველა შესაძლო ვარიანტი. ნაიკითხე და შეადარე. 🎧 მოისმინე და შეამოწმე.

აღება გასვლა განახლება გაცემა ამოწურვა

ბილეთის _____
 მოწმობის _____
 თანხის _____
 ვადის _____

7. ნაიკითხე და შემოხაზე სწორი ვარიანტი.

I. — შენც ექვს ნომერს ელოდები?

- ა. კი, საეჭვოდ იგვიანებს;
- ბ. არა, უკვე იგვიანებს;
- გ. კი, მაგრამ საეჭვოდ იგვიანებს.

II. — დიდი ხანია, ელოდები?

- ა. 15 წუთი მაინც იქნება, რაც ველოდები;
- ბ. კი, 15 წუთს ველოდები;
- გ. არა, დიდი ხანია, ველოდები.

III. — გინდა, ეს შევუკვეთო?

- ა. მე მგონი, არ შევუკვეთეთ.
- ბ. რატომაც არა, მოდი, შევუკვეთო!
- გ. არა, მოდი შევუკვეთო!

1. ამონერე ხაზგასმული ზმნები მოსწავლის წიგნში მოცემული ტექსტებიდან (გვ. 26) და შეუწყვე პირები. მიუთითე, რომელია სუბიექტი (S) და რომელი – ობიექტი (O). დაასახელე, როგორი ზმნებია – ვინიანი თუ მანიანი.

	S	O
ნიმუში:	<i>გიყვარს – შენ ის</i>	
1.	_____	
2.	_____	
3.	_____	
4.	_____	
5.	_____	
6.	_____	
7.	_____	
8.	_____	
9.	_____	

2. დაუბრუნდი წინა დავალებას და ნაცვალსახელების ნაცვლად ჩანერე სათანადო არსებითი სახელები ტექსტების მიხედვით. მიუწერე, რომელი ბრუნვაა და წაიკითხე.

1.	_____
2.	_____
3.	_____
4.	_____
5.	_____
6.	_____
7.	_____
8.	_____
9.	_____

3. წაიკითხე განმარტებები და დააკავშირე ქვემოთ მოცემულ წინადადებებთან. დაასახელე, რომელი მნიშვნელობით არის ზმნა „მერიდება“ კონკრეტულ შემთხვევაში ნახმარი.

მორიდება არის:

- ა. რიდი, კრძალვა, მოკრძალვა;
- ბ. მოცილება, მოშორება (ვინმესგან ან რამესგან), თავის დაღწევა, განზრახ (სპეციალურად) წასვლა საიდანმე.

- I. როცა ცუდ ხასიათზე ვარ, ის ყოველთვის მერიდება ხოლმე.
- II. ვერ შევალ ოთახში, ძალიან მერიდება მისი.

4. დაუბრუნდი წინადადებებს. გაითვალისწინე კონტექსტი და შეუწყვე პირები. დაასახელე სუბიექტი და მიუთითე, რომელია ვინიანი და რომელი – მანიანი ზმნა.

I. მერიდება _____

II. მერიდება _____

5. წაიკითხე მოცემული წინადადება და დაასახელე, რომელი მნიშვნელობით არის ნახმარი ხაზგასმული სიტყვა.

„ბუფეტში ვერ შევდიოდით, გვერიდებოდა, მსახიობებისა გვრცხვენოდა“.

6. გაანაწილე სწორად.

მე / ჩემი:

ა. ის მერიდება _____

ბ. მას ერიდება _____

7. აირჩიე და ჩაწერე სათანადო ფორმა.

ა. არ მიყვარს უსიამოვნება. ყოველთვის _____ (მერიდება / ვერიდება) მას.

ბ. ძალიან მორცხვი ბავშვია. ყოველთვის _____ (ერიდება / მერიდება) ჩემი.

8. აირჩიე და ჩაწერე კონტექსტის მიხედვით.

მორიდება	ერიდება	მორიდებათ
----------	---------	-----------

ა. ამ უსირცხვილო ბიჭს არაფრისა _____.

ბ. გიორგიმ _____ დააკაკუნა კარზე.

გ. უფროსის კრძალვა და _____ უნდა გვექონდეს!

9. გაეცანი განმარტებას და შემოხაზე სწორი რეპლიკები.

ემართება, ანუ მოსდის (ჩვეულებრივ, ცუდი, უსიამოვნო შემთხვევა)

– რა მოხდა, რა დაემართა ლიას?

ა. წაიქცა და ფეხი მოიტეხა.

ბ. ველოსიპედით ბევრი ისეირნა.

გ. ჩანთა სკოლაში დარჩა.

დ. დასველდა და გაცივდა.

ე. გვიანობამდე ტელევიზორს უყურა.

ვ. შემთხვევით კაბა გაეხა.

1. წაიკითხე წინადადება და შეასრულე მითითებები.

მეოთხე კურსზე ვიყავით მე და ჩემი და, როცა დაგვირეკეს.

ა. მიუთითე, რომელი პირია და რომელი ნაცვალსახელი.

მე _____ ჩემი _____

ბ. ვინ იგულისხმება „მე“-ში ტექსტის მიხედვით? ვინ ჰყვება ამბავს? _____

გ. შეცვალე ხაზგასმული სიტყვები ერთი ნაცვალსახელით და მიუთითე, სუბიექტია (S) თუ ობიექტი (O).

მე და ჩემი და _____

დ. შეუწყვე პირები ქვემოთ მოცემულ ზმნას და დაასახელე, რომელია სუბიექტი და რომელი – ობიექტი. მიუთითე, რომელ ბრუნვაში დგას ისინი.

დაგვირეკეს _____

2. გამოიყენე ტექსტი მერილ სტრიპის შესახებ (მოსწ. წიგნი, გვ. 27) და ჩაწერე, ვინ ან რა იგულისხმება ხაზგასმულ ნაცვალსახელებში. ყურადღება მიაქციე ჩასასმელი სიტყვების ფორმათა სიზუსტეს.

ა. მან (_____) მასთან ერთად მთავარი როლი შეასრულა ფილმში, რომელმაც ოსკარი მიიღო.

ბ. ისინი (_____) ესპანელი ებრაელები იყვნენ.

გ. მათ (_____) განსაკუთრებული დამოკიდებულება ჰქონდათ მასთან.

დ. ის (_____) უცებ მოვიდა მის (_____) ცხოვრებაში.

ე. მათ (_____) აღფრთოვანება ვერ დამალეს მისი (_____) ნიჭის გამო.

ვ. მათ (_____) ოთხი შვილი ჰყავთ.

ზ. ისიც (_____) მსახიობი გახდა.

3. დააკავშირე ერთმანეთთან.

ამ ბიჭის	მაგის
იმ ბავშვის	იმით
მაგ ძაღლის	ამით
იმ წიგნით	ამის
ამ კალმით	მაგით
მაგ კოვზით	იმის

4. ჩაწერე ერთი სიტყვით ნიმუშის მიხედვით.

- ჩემი და თქვენი _____ ჩვენი
- ამის და იმის _____
- შენი და მისი _____
- ჩემი და შენი _____
- ჩემი და მისი _____
- შენი და ამის _____

5. დაუბრუნდი მერილ სტრიპის ცხოვრების დეტალებს და გაიხსენე, რა მოვლენებს უკავშირდება მოცემული თარიღები. დააკავშირე ერთმანეთთან. ნაიკითხე და შეადარე სხვების ვარიანტებს. შეამოწმე დავალება წიგნის დახმარებით.

- | | |
|--------------|------------------------------------|
| 1. 1979 წელი | ა. შეიცვალა საცხოვრებელი. |
| 2. 1949 წელი | ბ. დაოჯახდა. |
| 3. 1975 წელი | გ. გახდა პირველი ოსკარის მფლობელი. |
| 4. 1978 წელი | დ. მოეწვინა ქვეყანას. |

1. _____
2. _____
3. _____
4. _____

6. მოძებნე ტექსტში (გვ.27) მსგავსი მნიშვნელობის სიტყვები და მიუწერე.

- ა. დაოჯახდა, _____
- ბ. მოეწვინა ქვეყანას, _____

7. შეუწყვე ზმნებს პირები და შეასრულე მოცემული დავალებები.

- მიუთითე, რომელია სუბიექტი (S) და რომელი – ობიექტი (O).
- გადაიყვანე ზმნა I პირში და ჩაწერე, რომელი ტიპის ზმნაა.

ნიმუში: არის ის (S); ვარ მე (ვინიანი)

- იყო _____
- მიიღო _____
- ასრულებს _____
- დაიბადა _____
- მოვიდა _____
- მუშაობდა _____
- შეარქვეს _____
- ჰქონდა _____

თემა 1

- იქორწინა _____
- მღეროდა _____
- აირჩია _____
- ფიქრობდა _____
- მალავდნენ _____
- გადავიდა _____

1. შეასრულე წიგნში მოცემული მე-5 დავალება (გვ.27).

1. _____
2. _____
3. _____
4. _____
5. _____
6. _____
7. _____
8. _____
9. _____
10. _____
11. _____
12. _____
13. _____
14. _____
15. _____
16. _____


2. მენწყვილეებმა ერთმანეთს დაუსვით თქვენი შეკითხვები და უპასუხეთ.

3. შეადგინე ინტერვიუ მერილ სტრიპთან და გაითამაშე მენწყვილეთან ერთად. დაალაგე შეკითხვები სწორი თანამიმდევრობით.

2. სტრესი და ზიორითმი

4. ნაიკითხე მოცემული ფრაზები და შეასრულე დავალებები.

- I. დააკავშირე ფრაზები შესაბამის პიროვნებებთან. შენი აზრით, რომელი ფრაზა რომელს ეკუთვნის? მიუწერე სავარაუდო მთქმელის ნომერი. ნაიკითხე და შეადარე სხვების ვარიანტებს.



- ა. გამუდმებით მარტო ვარ. _____
 ბ. დილაობით ყოველთვის ვვარჯიშობ. _____
 გ. უკვე მომბეზრდა, ყოველი დღე ერთმანეთს ჰგავს. _____
 დ. ვერასოდეს ვახერხებ ფეხით სეირნობას. _____
 ე. ძალიან ცოტა დრო მაქვს დასვენებისთვის. _____
 ვ. ძალიან მინდა, შევცვალო ჩემი გრაფიკი. _____
 ზ. აღარ ვიცი, დრო რით გავიყვანო. _____
 თ. მომბეზრდა სულ ერთი და იმავეს კეთება. _____
 ი. დავიღალე ამდენი უსაქმურობით. _____
 კ. როგორც წესი, ვცდილობ, საკუთარ თავს მეტი დრო დავუთმო. _____
 ლ. ყოველთვის იმას ვაკეთებ, რაც მსურს. _____
- II. დააკვირდი ხაზგასმულ სიტყვებს და მიუთითე, რით ჰგავს ისინი ერთმანეთს.
- ა. გამოხატავენ მოქმედების დროს;
 ბ. მიუთითებენ მოქმედების სიხშირეზე;
 გ. გამოხატავენ დამოკიდებულებას.

- III. დაუბრუნდი წინადადებებს და შემოხაზე, რომელ წინადადებაში ჩანს საკუთარი მდგომარეობით უკმაყოფილება და რატომ?
- IV. თავიდან დააკვირდი სურათებს, გამოიყენე მოცემული სიტყვები და დაასახელე, ვინ როგორ გამოიყურება.

დალლილი ბედნიერი მონყენილი შენუხებული
დასვენებული გაბრაზებული მხიარული

- V. განმარტე, როგორ გესმის სიტყვები:
 - ა. დრო რით გავიყვანო, ანუ: _____
 - ბ. საკუთარ თავს მეტი დრო დავუთმო, ანუ: _____

1. გამოიყენე წინა ქვეთემაში მოცემული ინფორმაცია რუსკა მაყაშვილის შესახებ და შეავსე მენწყვილესთან ერთად. ნაიკითხე და შეადარე სხვების ნაწერებს.

პირადი მონაცემები

- ა. სახელი და გვარი:
- ბ. დაბადების თარიღი:
- გ. საცხოვრებელი ადგილი:
- დ. ოჯახური მდგომარეობა:
- ე. ჰოროსკოპი:

**პროფესიული მოღვაწეობა და
წარმატებები**



პიროვნული თვისებები

**გატაცებები, სურვილები
და ოცნებები**

დამატებითი ინფორმაცია

- ა. საყვარელი მსახიობი:
- ბ. საყვარელი წიგნი:
- გ. საყვარელი ადამიანი:
- დ. საყვარელი როლი:

2. გამოიყენე მოცემული ზედსართავები და შეასრულე დავალებები.

შრომისმოყვარე გულჩათხრობილი არაკომუნიკაბელური აქტიური ამბიციური
 გულახდილი მეგობრული მოსიყვარულე მხიარული თამამი ემოციური
 უცნაური ხიფათიანი ქარაფშუტა თავშეკავებული ცელქი

ა. წაიკითხე და დააკავშირე შესაბამის ზედსართავებთან.

ადამიანი:

1. რომელიც თავის თავშია ჩაკეტილი. _____
2. რომელსაც სხვებთან ურთიერთობა უჭირს. _____
3. რომელიც თავის აზრებს, გრძნობებს არ მალავს. _____
4. რომელსაც საკუთარ თავზე დიდი წარმოდგენა აქვს. _____
5. რომელიც თავისუფლად, ლაღად მოქმედებს. _____
6. რომელიც მუდმივად საფრთხეში, განსაცდელში ვარდება. _____
7. რომელიც არასერიოზულად იქცევა. _____
8. რომელიც მეტისმეტად თამამი და შეუპოვარია (ითქმის გოგოზე). _____
9. რომელიც ძალიან მოუსვენარი და მოძრავია (ითქმის უმეტესად ბავშვზე). _____

ბ. მოძებნე მსგავსი მნიშვნელობის ზედსართავი და ამოწერე.

1. გულჩახვეული, გულჩათხრობილი, _____
2. გულწრფელი, გულღია, _____
3. გაბედული, მოურიდებელი, _____
4. თავქარიანი, ცერცვეტი, _____
5. თავდაჭერილი, _____
6. ანცი, დაუდეგარი, _____

გ. დაახარისხე ზედსართავი სახელები დადებითი და უარყოფითი ნიშნის მიხედვით და გააცანი კლასელებს. შეადარეთ ერთმანეთის ვარიანტები.

ა. დადებითი: _____

ბ. უარყოფითი: _____

დ. დააჯგუფე სხვადასხვა ნიშნის მიხედვით:

- მსგავსი მნიშვნელობების მქონე (სინონიმები)

- საპირისპირო მნიშვნელობების მქონე (ანტონიმები)

1. გამოიყენე მეორე დავალებაში (გვ. 67) მოცემული სიტყვები და ამოწერე ის თვისებები, რომლებიც, შენი აზრით, მსახიობ რუსკა მაყაშვილს ახასიათებს. გამოიყენე მისი ინტერვიუ და დედის მოგონებები (მოსწ. წიგნი, გვ. 26) და გაამყარე შენი პოზიცია სათანადო არგუმენტებით. იმუშავე მეწყვილესთან ერთად.

ის არის 1. _____ . ეს ჩანს მისი (/დედამისის) _____

2. შეცვალე მოცემული ფრაზები ნიმუშის მიხედვით.

I. ნიმუში: სპორტის შემთხვევაში → თუ (როცა) სპორტი მაქვს, მაშინ
 ცუდად თამაშის შემთხვევაში → თუ (როცა) ცუდად ვთამაშობ, მაშინ

- ა. კარგად გამოძინების შემთხვევაში → _____
- ბ. ცუდად ყოფნის შემთხვევაში → _____
- გ. მეგობრებთან კამათის შემთხვევაში → _____
- დ. კარგად მეცადინეობის შემთხვევაში → _____
- ე. გვიან დაძინების შემთხვევაში → _____
- ვ. გაკვეთილების შემთხვევაში → _____
- ზ. რეპეტიციების შემთხვევაში → _____

II. ნიმუში: თუ (როცა) ხასიათზე არ ვარ, მაშინ → უხასიათობის შემთხვევაში
 თუ (როცა) წიგნს ვკითხულობ, მაშინ → წიგნის კითხვის შემთხვევაში

- ა. თუ სიცხე მაქვს, მაშინ → _____
- ბ. როცა დაძაბული გრაფიკი მაქვს, მაშინ → _____
- გ. როცა ეზოში ვთამაშობ, მაშინ → _____
- დ. როცა თავი მტკივა, მაშინ → _____
- ე. თუ ბევრი დავალება მაქვს, მაშინ → _____
- ვ. თუ ტელევიზორს ვუყურებ, მაშინ → _____

1. გამოიყენე ტექსტში მოცემული ინფორმაცია რუსკა მაყაშვილის შესახებ (მოსწ. წიგნი, გვ. 29) და უპასუხე შეკითხვებს სრულად. ყურადღება მიაქციე შეკითხვის ფორმას.

- I.
 - ა. რით იწყება მისი დილა?
 - ბ. საიდან ჩანს, რომ დატვირთული გრაფიკი აქვს?
 - გ. რით მგზავრობს ის ძირითადად?
 - დ. რით მთავრდება მისი დღე?
 - ე. რას აკეთებს ზაფხულში?
 - ვ. როგორია ზაფხულში მისი ცხოვრების რიტმი?
- II.
 - ა. რა შემთხვევაში დგება ის ჩვეულებრივზე ადრე?
 - ბ. რა შემთხვევაში გრძნობს თავს საშინლად?
 - გ. თუ დატვირთული გრაფიკი აქვს, მაშინ რით მგზავრობს ის?
 - დ. თუ დაღლილი ბრუნდება, მაშინ რას აკეთებს ის საღამოს?
 - ე. რას აკეთებს ის კარგად გამოძინების შემთხვევაში?

2. ყურადღება მიაქციე კითხვის ფორმულირებას და უპასუხე შეკითხვებს შენ შესახებ.

რა შემთხვევაში:	რას აკეთებ მაშინ, როცა (თუ):
1. დგები ცუდ ხასიათზე?	1. ცუდ ხასიათზე ხარ?
2. იგვიანებ გაკვეთილზე?	2. გაკვეთილზე იგვიანებ?
3. დგები გვიან?	3. გაბრაზებენ?
4. ამბობ უარს გართობაზე / ჭამაზე / სკოლაში წასვლაზე / ადრე დაძინებაზე?	4. არ გიშვებენ სასეირნოდ?
5. გრძნობ თავს კარგად?	5. სკოლაში წასვლა არ გინდა?
	6. კომპიუტერთან დაჯდომას გიკრძალავენ?

- I.
 - 1. _____
 - 2. _____
 - 3. _____
 - 4. _____
 - 5. _____
- II.
 - 1. _____
 - 2. _____
 - 3. _____
 - 4. _____
 - 5. _____
 - 6. _____

1. შეავსე ცხრილი შენი და შენი მეწყვილის პასუხებით და გააცანი კლასელებს.

	შენ	შენი მეწყვილე
1. ხშირად კარგავ წონასწორობას?		
2. ხშირად გჭირს თუ არა უძილობა, უმადობა?		
3. როდის არ გაქვს მადა?		
4. რა შემთხვევაში ვერ იძინებ ხოლმე?		
5. ხარ თუ არა აგრესიული?		
6. რა შემთხვევაში ხდები აგრესიული?		
7. ხშირად ვარდები თუ არა დეპრესიაში?		
8. ხშირად განიცდი თუ არა დისკომფორტს?		
9. რა შემთხვევაში გრძნობ თავს არაკომფორტულ მდგომარეობაში?		
10. ღიზიანდები თუ არა ადვილად?		
11. რა გაღიზიანებს ყველაზე მეტად?		

2. ჩაწერე ფრჩხილებში მოცემული სახელები ხაზგასმული ნაცვალსახელების ნაცვლად. ყურადღება მიაქციე ნაცვალსახელის ბრუნვასა და რიცხვს.

- ა. მისი (_____) განმარტებით, სტრესი ორგანიზმის პასუხია წაყენებულ მოთხოვნაზე (ჰანს სელიე).
- ბ. მის (_____) დროს სისხლში დიდი რაოდენობით ადრენალინი გამოიყოფა (სტრესი).
- გ. ხანგრძლივ სტრესს შეუძლია მათი (_____) გამოწვევა (მძიმე დაავადება).
- დ. ასეთი მიზეზები შეიძლება იყოს ისინი (_____) (ოჯახური კონფლიქტი).
- ე. ნეგატიური სტრესფაქტორები განსაკუთრებით დიდ საფრთხეს უქმნის იმათ (_____) (ის მოზარდი).
- ვ. მას (_____) შეიძლება ჰქონდეს მკვეთრი ისინი (_____), როდესაც აღნიშნავენ მის ნაკლს (მოზარდი / რეაქცია).
- ზ. ისინი (_____) გულჩათხრობილები და დეპრესიულები ხდებიან (მოზარდი).

3. დაუბრუნდი წინა დავალებას და შეასრულე მოცემული მითითებები.

- ა. დაასახელე ხაზგასმული ნაცვალსახელების ბრუნვა და რიცხვი.
- ბ. მოძებნე წინადადებებში ჩვენებითი ნაცვალსახელები და გაუსვი ქვეშ ხაზი. დაასახელე:
 - 1. რომელ პირთან მყოფობას მიუთითებს?
 - 2. რომელ ბრუნვაშია?

4. გამოიყენე მოცემული სიტყვები, დააკვირდი ფოტოებს და დაასახელე, ვინ რომელ ემოციას გამოხატავს? მიუთითე, ვინ რით გამოხატავს ამ ემოციას – მიმიკით თუ მოქმედებით?

გაბრაზებას შიშს სიძულვილს აღშფოთებას მწუხარებას დაღლილობას
 სასონარკვეთილებას გაღიზიანებას მარტოობას აღფრთოვანებას გაოცებას
 უკმაყოფილებას შურისძიებას გულგრილობას გაკვირვებას სიხარულს



5. დაუბრუნდი წინა დავალებაში მოცემულ სიტყვებს და დააჯგუფე ისინი სხვადასხვა ნიშნის მიხედვით.

1. დადებითი: _____

2. უარყოფითი: _____

3. სინონიმები: _____

4. ანტონიმები: _____

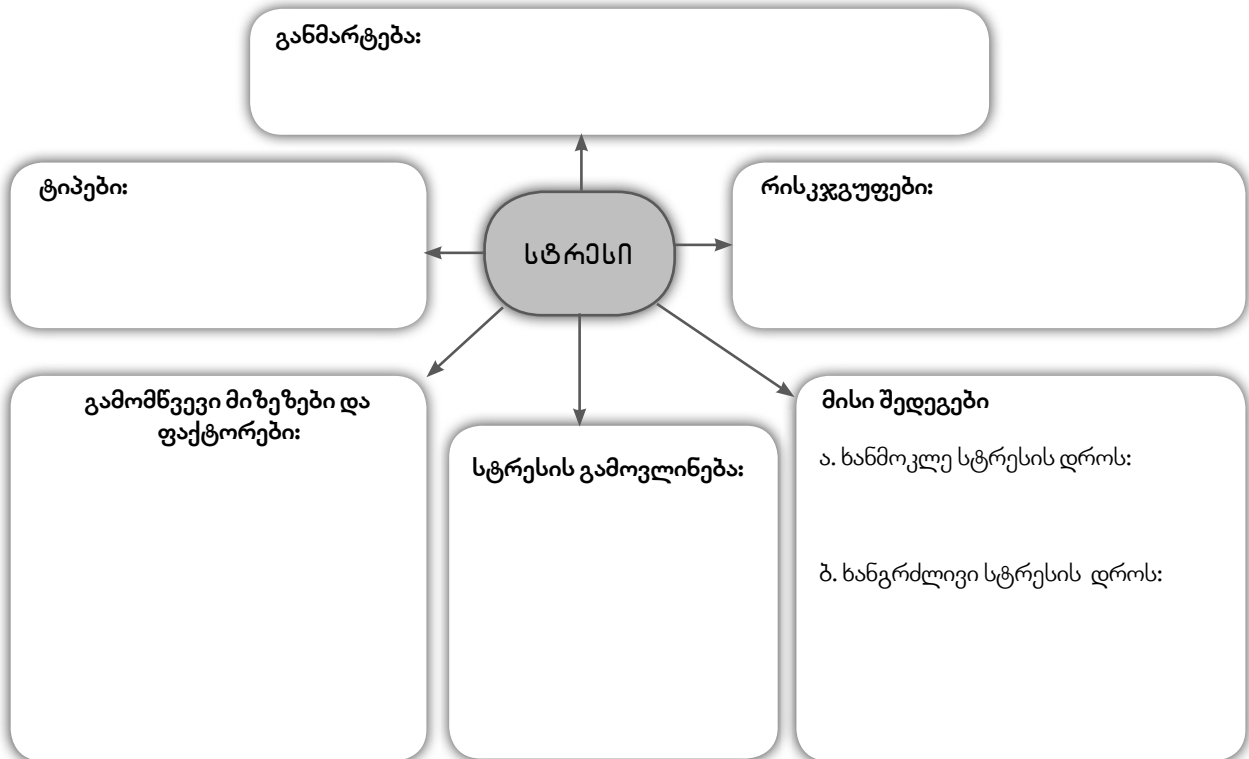
1. შეავსე ცხრილი ნიმუშის მიხედვით.

	ანმყო	უწყვეტილი	წყვეტილი	მყოფადი
ჯავრი (ჯავრობა) სიბრაზე (ბრაზობა) შფოთვა წუხილი	ჯავრობს ბრაზობს შფოთავს წუხს	ჯავრობდა	იჯავრა	იჯავრებს
	ანმყო	უწყვეტილი	წყვეტილი	მყოფადი
გაბრაზება აღშფოთება გაჯავრება შენწუხება გალიზიანება	ბრაზდება <hr/> ჯავრდება წუხდება ლიზიანდება	ბრაზდებოდა	გაბრაზდა	გაბრაზდება

2. გამოიყენე ცხრილი და შეავსე წინადადებაში გამოტოვებული ადგილები შესაბამისი ზმნების სათანადო ფორმებით.

- ა. მე სერიოზულად არასოდეს _____ (გაბრაზება).
- ბ. ბავშვობაში ხშირად _____ (სიბრაზე) ჩემს დაზე.
- გ. დედა აუცილებლად _____ (გაბრაზება) შენს საქციელზე.
- დ. გუშინ ის ძალიან _____ (გალიზიანება) იმიტომ, რომ მუშაობაში ხელი შევეშალე.
- ე. მთელი დღე _____ (წუხილი) იმის გამო, რომ არ ვიცოდი, რა მექნა.
- ვ. თავი მეტკინა, _____ (შენწუხება) ამდენი ლაპარაკით.

3. ამონერე ტექსტიდან (მოსწ. წიგნი, გვ. 31) შესაბამისი ინფორმაციები და გააცანი კლასელებს.



4. გამოიყენე წინა დავალება და ისაუბრე სტრესის შესახებ მოცემული შეკითხვების გათვალისწინებით.

- ა. რა არის სტრესი?
- ბ. რა იწვევს მას?
- გ. როგორი შედეგები აქვს ხანმოკლე / ხანგრძლივ სტრესს?
- დ. რას იწვევს ნეგატიური (უარყოფითი) სტრესფაქტორები მოზარდებში?

5. ამოწერე ტექსტიდან (მოსწ. წიგნი, გვ. 34, დავალება №3) მრავლობითში მდგარი სახელები და სწორად გაანაწილე ცხრილში.

	ეზიანი მრავლობითი	ნართანიანი მრავლობითი
არსებითი სახელები		
ზედსართავი სახელები		

6. დაუბრუნდი ცხრილს და შეასრულე მითითებები.

- I. დაასახელე, ცალკეული სახელის ბრუნვა და მიუთითე შესაბამისი ბრუნვის ნიშანი.
- II. დაუბრუნდი ბრუნვებს:
 - 1. გაგიჭირდა თუ არა კონკრეტული ბრუნვის დასახელება თანიანი მრავლობითის შემთხვევაში (მაგ. დაავადებულთა) და რატომ?
 - 2. მოძებნე ტექსტში (მოსწ. წიგნი, გვ.34) შესაბამისი სიტყვა და კონტექსტის მიხედვით დაასახელე, რომელ ბრუნვაში დგას ის.
- III. შეცვალე ეზიანი მრავლობითი ნართანიანით და პირიქით, ნართანიანი შეცვალე ეზიანით ცხრილშივე.

ნიმუში: სანგვინიკები → სანგვინიკნი
 ტანადნი → ტანადები

7. გადახაზე ზედმეტი სიტყვა.

- ა. სევდა ნალველი მწუხარება ხალისი დარდი
- ბ. თავაზიანობა სითამამე ზრდილობა მორიდება
- გ. ალერსი მოფერება კამათი კოცნა
- დ. ტანადი ტანმორჩილი ახოვანი წარმოსადეგი
- ე. ვაჟკაცი ღონიერი შეუდრეკელი მშიშარა
- ვ. ამტანობა გამძლეობა სიამაყე მოთმინება
- ზ. ზარმაცი მხნე ენერგიული დაუზარელი
- თ. ამპარტავანი თავმდაბალი ქედმაღალი ყოყორი

8. წაიკითხე განმარტებები და დააკავშირე მოცემულ სიტყვებთან.

ხმელ-ხმელი ალერსიანი ქედმაღალი ხალისიანი ამაყი ტანადი

- ა. დიდი და მოხდენილი ტანის მქონე ადამიანი. _____
- ბ. კარგი გუნების, მხიარული განწყობის მქონე. _____

- გ. ვინმეს ან რამის მიმართ ნაზი გრძნობის, სიყვარულის გამომხატველი. _____
- დ. საკმაოდ გამხდარი ადამიანი. _____
- ე. თავმომწონე, ამპარტავანი ადამიანი. _____
- ვ. ადამიანი, რომელიც სხვებს ზემოდან დაჰყურებს. _____

1. გადახაზე ზრდმეტი სიტყვა. დაასახელე, რა აქვს საერთო დანარჩენ სიტყვებს ერთმანეთთან.

მოუქნელი უუნარო მოუხერხებელი ენერგიული უხეირო

2. გამოიყენე წინა დავალება და მიუწერე საპირისპირო ცალი.

მოხერხებული _____ ხეირიანი _____
 მოქნილი _____ უნარიანი _____

3. დაუბრუნდი ტექსტს (მოსწ. წიგნი, გვ. 34), ამოწერე ადამიანის გარეგნობის, ხასიათის, თვისებების, მისი შინაგანი მდგომარეობის გამომხატველი სიტყვები და სწორად გაანაწილე ცხრილში. იმუშავე მენწყვილესთან ერთად.

გარეგნობა	
ხასიათი/თვისება	
შინაგანი მდგომარეობა	

4. გამოიყენე ჰიპოკრატეს აღწერილობა (მოსწ. წიგნი, გვ. 34), წაიკითხე ქვემოთ მოცემული ინფორმაცია და განსაზღვრე თითოეულის ფსიქოლოგიური ტიპი. ჩანერე, რომელია: სანგვინიკი, მელანქოლიკი, ქოლერიკი თუ ფლეგმატიკი.

- I. გარეგნულად არის წარმოსადეგი, მოხდენილი ტანის მქონე და ღონიერი. თავაზიანი, მხიარული და თბილია. არის კომუნიკაბელური, აქტიური და მოძრავი. ახასიათებს, აგრეთვე, მოუთმენლობა და სიზარმაცე. მართალია, ძლიერი და განონასწორებულია, თუმცა ხშირად დაუფიქრებლად იქცევა. უჭირს კონცენტრირება და კარგავს ხანგრძლივი სამუშაოს შესრულების უნარს.
- II. არის ძლიერი და განონასწორებული, ხშირად პასიური და უმოძრაოა. ძალიან უყვარს სიმშვიდე და ძილი. არის მომთმენი, მიზანსწრაფული და, ამავე დროს, ჯიუტიც. არის შრომისმოყვარე, აქვს მოვალეობის გრძნობა, კონცენტრირების უნარი, თუმცა ხშირად უჭირს გადაწყვეტილების მიღება.
- III. აგებულებით გამხდარი და წელში გამოყვანილია. არის მებრძოლი, ენერგიული და დაუზარელი. განსაკუთრებით ახასიათებს გამბედაობა და მიზანსწრაფულობა. ადვილად ამყარებს კონტაქტს სხვებთან, თუმცა თავისი აგრესიულობითა და თავშეუკავებლობით ხშირად იწვევს კონფლიქტებს. გულცივი და ამპარტავანია. ხშირად იცვლის გუნება-განწყობას. აქვს თვითშეფასების მაღალი უნარი. ნიჭიერია. განსაკუთრებით, ხელოვნება იტაცებს.

IV. ძირითადად, სულ სევდიანი და დარდიანია. ძალიან მგრძობიარე და ემოციურია. აქვს ზედმეტად რბილი ხასიათი. ამჟღავნებს სხვების მიმართ კეთილგანწყობას. აქვს თანადგომისა და გულისხმიერების უნარი, თუმცა საკუთარ თავში ჩაკეტილია და ხშირად უჭირს სხვებთან კონტაქტის დამყარება. არის თვითკრიტიკული.

5. შეავსე ცხრილი წინა დავალების მიხედვით. ნაიკითხე და შეადარე სხვების მოსაზრებებს.

	გარეგნობა	დადებითი თვისებები	უარყოფითი თვისებები
 სანგვინიკი			
 მელანქოლიკი			
 ქოლერიკი			
 ფლეგმატიკი			

6. დაუბრუნდი ცხრილს. თავიდან გაეცანი იქ მოცემულ ინფორმაციას და შეასრულე მითითებები.

- მონიშნე, თითოეული ფსიქოტიპიდან შენ რომელი გახასიათებს.
- დააკვირდი, რომელი ფსიქოლოგიური ტიპი ჭარბობს შენში და რომელი – არა.
- გააცანი კლასელებს შენი ფსიქოტიპი და გაამყარე ცალკეული მოსაზრება კონკრეტული მაგალითით.

გამოიყენე ფრაზები: მე უფრო მეტად ვარ.
 მართალია, ... და ... ვარ, თუმცა (მაგრამ)
 ხშირად (იშვიათად/ ხანდახან...) ვიქცევი.
 (არ) მიჭირს + ...-ის სანყისი (მიღება / დამყარება / შენარჩუნება...)
 (არ) ვკარგავ + ...-ის უნარს / მოთმინებას / წონასწორობას...

7. დაასრულე შენ შესახებ და ნაიკითხე.

- ა. ვერ ვიტან _____
- ბ. მიყვარს _____
- გ. მომწონს _____
- დ. მალიზიანებს _____

1. კარგად იცნობ თუ არა საკუთარ თავსა და შენს მენეჯილეს? შეავსე ცხრილი მოცემული მითითებების გათვალისწინებით.

I. ცხრილის I და II სვეტებში მონიშნე ის უჯრები, რომლებიც, შენი აზრით, გახასიათებთ შენ და შენს მენეჯილეს.

	შენი აზრით		მენეჯ. აზრით	
	შენ შესახებ	შენი მენეჯილის შესახებ	შენ შესახებ	საკუთარი თავის შესახებ
1. ადამიანებს შეუძლიათ, ადვილად მოგატყუონ. <u>გულუბრყვილო</u>				
2. ხშირად იცვლი მეგობრებს.				
3. გაღიზიანებს ერთფეროვანი ცხოვრება.				
4. არასოდეს ინტერესდები, რას ფიქრობენ სხვები შენ შესახებ.				
5. მუდმივად ეძებ პრობლემებს.				
6. იშვიათად ცდილობ ახალგააცნობილ ადამიანთან ახლო კონტაქტის დამყარებას.				
7. გიყვარს გულგახსნილი და მხიარული ადამიანები.				
8. გაურბიხარ ზედმეტ პრობლემებს.				
9. პატარა შენიშვნასაც კი ვერ იტან და მაშინვე ჩხუბზე გადადიხარ.				
10. ცდილობ, თავიდან აირიდო კონფლიქტები.				
11. ყველაფერი გულთან მიგაქვს, ადვილად გწყინს და ამის გამო თავს დაჩაგრულად მიიჩნევ.				
12. თავს გრძნობ გარიყულად.				

II. დაუბრუნდი ცხრილში მოცემულ ფრაზებს და, ნიმუშის მიხედვით, დააკავშირე მოცემულ სიტყვებთან. ჩანერე, როგორია.

~~გულუბრყვილო~~ ემოციური თავშეკავებული ცვალებადი კომუნიკაბელური
ხიფათიანი ჩაკეტილი მხიარული ამბიციური გულჩათხრობილი
თანშეუკავებელი გულგრილი თამამი განონასწორებული მშვიდი

- III. მოუსმინე მენწყვილეს და მისი მოსაზრებები მონიშნე III და IV სვეტებში.
- IV. შეადარე შენი და შენი მენწყვილის ვარიანტები ერთმანეთს. რა დაემთხვა და რა – არა? ნაიკითხეთ და გააცანით ერთმანეთს.
- V. ამონერე ცხრილიდან ზმნები და შეუწყვე პირები. მიუთითე, რომელია სუბიექტი და გაუსვი ხაზი სუბიექტის პირისა და რიცხვის ნიშანს ნიმუშის მიხედვით.

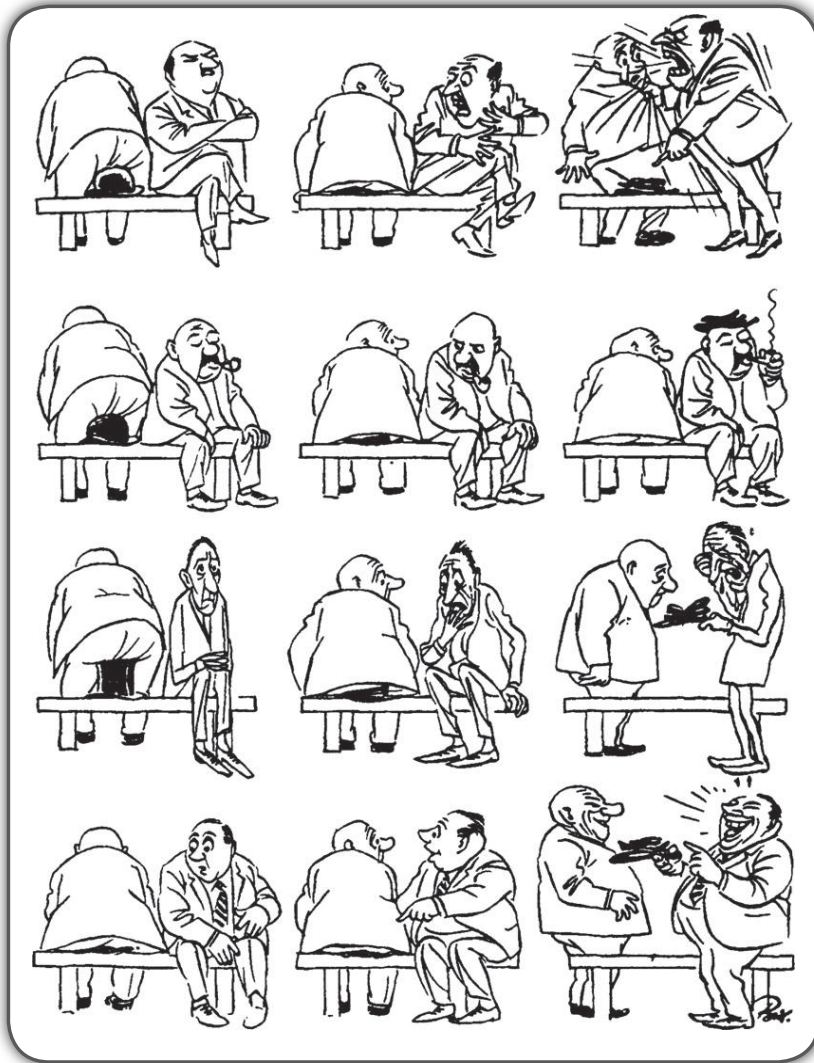
ვინიანი ზმნები	ცდილობს ის (S) მას;
მანიანი ზმნები	შეუძლიათ მათ (S) ის;

2. სწორად შეარჩიე ზმნა და ჩანერე.

ვეძებ/გავფრთხილდები; ვცდილობ; მალიზიანებს; ვიცვლი;
გადავდივარ; მიმაქვს; მივიჩნევ/ვგრძნობ.

- ა. პრობლემებს _____
- ბ. ერთფეროვნება _____
- გ. თავს გარიყულად _____
- დ. ყველაფერი გულთან _____
- ე. კონტაქტის დამყარებას _____
- ვ. ჩხუბზე _____
- ზ. მეგობრებს _____

3. მე-80 გვერდზე მოცემულია მხატვარ-კარიკატურისტის, ჰერლუფ ბიდსტრუპის, ნახატი, რომელზეც გამოსახულია სხვადასხვა ადამიანის რეაქცია ერთსა და იმავე სიტუაციაში. გამოიყენე ნახატი და შეასრულე მის ქვემოთ მოცემული მითითებები.



I. დააკონკრეტე სიტუაცია კითხვების დახმარებით:

- ა. ვინ არიან ეს ადამიანები ერთმანეთისთვის (ნაცნობები / უცნობები; მეგობრები...)
- ბ. გამოიყენე მოცემული სიტყვები, დააკვირდი სიტუაციების დასაწყისებს და აღწერე ოთხივე სიტუაციაში მონაწილე ადამიანები.

მსუქანი მაღალი გამხდარი მელოტი ნახევრად მელოტი
ულვაშიანი ჩიბუხიანი ჰალსტუხიანი

- გ. აღწერე სიტუაციების დასაწყისები: ვინ იჯდა სკამზე? სად დადო ქუდი? ვინ მოვიდა შემდეგ? რა ქნა მან შემთხვევით?
- დ. რა მოხდა შემდეგ? შეადარე ოთხივე სიტუაციაში ქუდების პატრონების რეაქციები ერთმანეთს: ვის არ ჰქონია რეაქცია საერთოდ? ვინ განაწყენდა? ვინ გაბრაზდა საშინლად და ვინ გამხიარულდა?
- ე. გამოიყენე მოცემული სიტყვები და დაახასიათე ქუდების პატრონები: ვინ როგორია?

მგრძობიარე ჩუმი უემოციო აგრესიული იმპულსური მხიარული გულგრილი
ლალი შენუხებული ბრაზიანი მშვიდი გულჩათხრობილი წყნარი

II. შეავსე წინადადებებში გამოტოვებული ადგილები (გამოიყენე როგორც გარეგნობის, ისე თვისების აღმნიშვნელი სიტყვები). ნაიკითხე და შეადარე სხვების ვარიანტებს.

1. _____ და _____ კაცი უყურებს ქუდს და ტირის.
2. _____ და _____ კაცი გულგრილად იხურავს ქუდს და აგრძელებს მოწევას.
3. _____ და _____ კაცი იცინის.
4. _____ და _____ კაცი ღრიალებს.

III. განსაზღვრე ქუდების პატრონების ფსიქოტიპი. დაასახელე, რომელია მათგან სანგვინიკი, ქოლერიკი, მელანქოლიკი და ფლეგმატიკი. დაასაბუთე შენი პოზიცია.

1. გამოიყენე წიგნში მოცემული ინფორმაცია ზოდიაქოს ნიშნების შესახებ (გვ. 35, დავალება №7) და უპასუხე შეკითხვებს.

ა. რა აქვს საერთო:

1. ვერძსა და თხის რქას? _____
2. ლომსა და მორიელს? _____
3. კირჩხიბსა და კუროს? _____

ბ. რა შემთხვევაში ვარდება სტრესულ მდგომარეობაში:

1. მერწყული? _____
2. ქალწული? _____

გ. რომელი ნიშნების ქვეშ დაბადებულ ადამიანებს:

1. აქვთ ცვალებადი ხასიათი? _____
2. უჭირთ გადანყვეტილების მიღება? _____
3. საკუთარი გრძნობების მართვა? _____

დ. რომელი ნიშნების ქვეშ დაბადებული ადამიანები:

1. გამოირჩევიან ძლიერი ხასიათით? _____
2. არიან მეტისმეტად ემოციურები? _____
3. არიან სიმართლისმოყვარულნი? _____

2. ნაიკითხე მოცემული რჩევები და დააკავშირე ზოდიაქოს შესაბამის ნიშანთან. ვის სჭირდება ეს რჩევა და რატომ? ამონერე ფრაზები, რომლებიც შენს გადანყვეტილებას დაასაბუთებს.

ნიმუში:

რჩევა	ზოდიაქოს ნიშანი	ხასიათის თვისება
სწორად შეაფასე შენი შესაძლებლობები!	ვერძი	თუ რამე არ გამოსდის, ბრაზობს და წონასწორობას კარგავს.

რჩევა	ზოდიაქოს ნიშანი	ხასიათის თვისება
1. ისწავლე საკუთარი თავის მართვა!		
2. არ ინერვიულო იმაზე, რასაც აღარ ეშველება!		
3. გირჩევ, გაითვალისწინო სხვების აზრი და რჩევები!		
4. ნუ დაიგროვებ წყენას!		
5. სასურველია, გასაკეთებელი საქმე წინასწარ გაანანილო დროში!		
6. უნდა გახსოვდეს, რომ არსებობენ სხვებიც, რომლებსაც საკუთარი აზრი აქვთ!		
7. სანამ რამეს იტყოდე, სათქმელი წინასწარ აწონ-დაწონე!		

1. დაუბრუნდი წინა დავალებაში მოცემულ რჩევებს და უპასუხე შეკითხვებს. მიუწერე შესაბამისი რჩევის ნომერი.

- ა. რომლები გამოხატავს აკრძალვას? _____
- ბ. რომელია მათ შორის კატეგორიული მოთხოვნა? _____
- გ. რომელი გამოხატავს:
 - 1. რჩევას? _____
 - 2. სურვილს? _____
 - 3. აუცილებლობას? _____

2. შეავსე ცხრილი ნიმუშის მიხედვით.

გაბრაზდი!	არ გაბრაზდე!	ნუ გაბრაზდები!
მოითმინე!	_____	_____
აფეთქდი!	_____	_____
დამშვიდდი!	_____	_____
განაწყენდი!	_____	_____
ინერვიულე!	_____	_____
დაითრგუნე!	_____	_____
ეცადე!	_____	_____
დაეხმარე!	_____	_____
მოახერხე!	_____	_____
დაინახე!	_____	_____
მიიღე!	_____	_____
დაკარგე!	_____	_____
მოასწარი!	_____	_____
მართე!	_____	_____
აჩქარდი!	_____	_____
მოდუნდი!	_____	_____
განიცადე!	_____	_____
იმოქმედე!	_____	_____
მიიტანე!	_____	_____
ისწავლე!	_____	_____
გაითვალისწინე!	_____	_____
გაანანილე!	_____	_____
თქვი!	_____	_____
შეხედე!	_____	_____

1. გამოიყენე წინა დავალებაში მოცემული ცხრილი და კონტექსტის მიხედვით შეავსე წინადადებებში გამოტოვებული ადგილები. ნაიკითხე და შეადარე სხვების ვარიანტებს.

- ა. წონასწორობა _____!
- ბ. ნუ _____ მოთმინებას!
- გ. _____ მას, ვისაც უჭირს!
- დ. _____, მშვიდად შეხედო პრობლემებს!
- ე. არ _____, ყველაფერი კარგად იქნება!
- ვ. ნუ _____ უსამართლობას!
- ზ. _____ საკუთარ შეცდომებზე!
- თ. დრო სწორად _____!
- ი. _____ სხვისი აზრი!
- კ. _____ საკუთარი ემოციები!
- ლ. არ _____ საკუთარი თავის რწმენა!
- მ. ნუ _____ პრობლემებს გულთან ახლოს!
- ნ. ყველაფერს _____ მშვიდად!
- ო. ნუ _____ ყველა წვრილმანზე!

2. აირჩიე ზოღიაქოს კონკრეტული ნიშანი, შეავსე ინფორმაციით და შეასრულე მოცემული მითითებები.

1. მოიძიე ამ ნიშნის ქვეშ დაბადებული ორი თანაკლასელი და შეავსე ცხრილი.

<p>მიუთითე ზოღიაქოს ნიშანი:</p>	<p>ჩანერე ზოგადი ინფორმაცია ამ ნიშნის ქვეშ დაბადებულების შესახებ: _____</p>	<p>ზოგადი ინფორმაციის მიხედვით, განსაზღვრე ფსიქოტიპი:</p>
<p>1. სახელი და გვარი:</p>	<p>დაახასიათე, როგორია: _____</p>	<p>მისი ქცევებისა და თვისებების მიხედვით, განსაზღვრე მისი ფსიქოტიპი:</p>
<p>2. სახელი და გვარი:</p>	<p>დაახასიათე, როგორია: _____</p>	<p>მისი ქცევებისა და თვისებების მიხედვით, განსაზღვრე მისი ფსიქოტიპი:</p>

II. შეადარე მონაცემები ერთმანეთს – დააკონკრეტე, რა დაემთხვა და რა – არა.

III. გააცანი შენი ნამუშევარი კლასელებს.

3. გაითვალისწინე მათი ხასიათის თვისებები და ურჩიე, როგორ უნდა მოიქცნენ, რომ აირიდონ სტრესული სიტუაციები. გააცანი მათ შენი რჩევები.

რა არ უნდა გააკეთონ?	რა უნდა გააკეთონ?

3. არაორდინალური ადამიანები

1. შეასრულე წიგნში მოცემული მე-5 დავალება (გვ. 37). გაასწორე მცდარი ინფორმაცია რვეულში.

- ა. _____
- ბ. _____
- გ. _____

2. აირჩიე და ჩასვი შესაფერისი ვარიანტი.

- ა. ჯონ ლენონი _____ ნიჭიერებით გამოირჩეოდა. (ერთფეროვანი / მრავალფეროვანი / მრავალმხრივი)
- ბ. ბითლებმა მთელი მსოფლიო _____. (დაიპყრეს / დაიკავეს / დაამარცხეს)
- გ. მათ პოპულარულობას საზღვარი არ _____. (მისცეს / ჰქონდა / ჩაუკეტეს)

3. გაიხსენე ტექსტი და დაასრულე წინადადებები. ყურადღება მიაქციე ფორმათა სიზუსტეს. (წ) მოისმინე თავიდან და შეამოწმე შენი დავალება.

- ა. ჯონ ლენონი ვერ იტანდა _____.
- ბ. ის საგანგებოდ სწავლობდა _____.
- გ. მას ძალიან უყვარდა _____.
- დ. ის პერიოდულად უშვებდა _____.

4. უპასუხე შეკითხვებს ტექსტის მიხედვით (მოსწ. წიგნი, გვ. 37, №7).

- ა. სადაურები არიან ჯგუფ „ბლიცის“ წევრები? _____
- ბ. რა მოხდა:
 - 1. XX საუკუნის 70-იან წლებში? _____
 - 2. 1989 წელს? _____
- გ. რომელ ტრადიციაზეა საუბარი ტექსტში? _____
- დ. ვინ მონაწილეობს ფესტივალში? _____
- ე. სად ტარდება ეს ფესტივალი? _____
- ვ. რა კრიტერიუმებით ადგენენ გამარჯვებულს? _____
- ზ. ვინ იყვნენ 1989 წელს ფესტივალის ჟიურის წევრები? _____
- თ. რა ნარმატებები მოუტანა „ბლიცის“ წევრებს ფესტივალმა? _____
- ი. რას გულისხმობს ლივერპულის საპატიო მოქალაქეობა? _____

5. გამოიყენე ტექსტი ინდირა განდის შესახებ (მოსწ. წიგნი, გვ. 38) და მონიშნე ცხრილში შესაბამისი უჯრა.

	სწორია	არ არის სწორი	არ ჩანს
<p>ა. ინდირა განდომ ბავშვობა სიღარიბეში გაატარა.</p> <p>ბ. მას ძალიან უყვარდა მამასთან ყოფნა.</p> <p>გ. ბავშვობაში ინდირა განდი ძალიან თამამი გოგონა იყო.</p> <p>დ. ის შვილებს ძილის წინ ზღაპრებს უკითხავდა.</p> <p>ე. ის ცდილობდა, შვილები დამოუკიდებლად აღეზარდა.</p> <p>ვ. მისი სიკვდილის დღეს ინდოეთში ცუდი ამინდი იყო.</p>			

6. უპასუხე შეკითხვებს ტექსტზე დაყრდნობით.

- ა. რა თვისებით ადარებდა ინდირა განდი საკუთარ თავს ჟანა დ'არკს?
- ბ. როდიდან დაიწყო მან პოლიტიკურ მოღვაწეობაზე ფიქრი და რაში მჟღავნდებოდა ეს?
- გ. რატომ ცდილობდა ის, რომ მთელი დრო შვილებისთვის დაეთმო?
- დ. რაში მჟღავნდებოდა მისი წინააღმდეგობრივი ხასიათი?
- ე. საიდან ჩანს, რომ ის სხვა ბავშვებისაგან განსხვავებული და მიზანსწრაფული იყო?

7. დაუბრუნდი მის ურთიერთობას მამასთან და საკუთარ შვილებთან. შეასრულე მოცემული მითითებები:

- ა. მოძებნე და დაასახელე, როგორი იყო ეს ურთიერთობა და რაში მჟღავნდებოდა კონკრეტულად?
- ბ. შენი აზრით, რა იყო ამ ურთიერთობებში ყველაზე მთავარი? ამონერე და დაასახუთე შენი პოზიცია.

8. გამოიყენე წიგნში მოცემული ორივე ტექსტი (გვ. 38-39) და შეავსე ცხრილი სათანადო ინფორმაციით.

	ინდირა განდი	მარგარეტ ტეტჩერი
<p>I. პირადი მონაცემები:</p> <p>ა. დაბადების / გადაცვალების თარიღები;</p> <p>ბ. სტატუსი / თანამდებობა</p>		
<p>II. ოჯახი, რომელშიც დაიბადა და გაიზარდა:</p> <p>ა. საზოგადოების რომელ ფენას მიეკუთვნებოდა?</p> <p>ბ. ეკონომიური მდგომარეობა;</p> <p>გ. მშობლების საქმიანობა;</p> <p>დ. რწმენასთან დამოკიდებულება;</p> <p>ე. აღზრდის პრინციპები.</p>		

III. მშობლებთან ურთიერთობა		
IV. განათლება		
V. საქმიანობა / მოღვაწეობა		
VI. ხასიათი / თვისებები		
VII. ინტერესები, მისწრაფებები		
VIII. საკუთარ ოჯახში: ა. ურთიერთობები ბ. საქმიანობა		
IX. მეტსახელი		
X. როგორი დარჩა მეხსიერებაში		

1. გამოიყენე ცხრილი და დაუსვით ერთმანეთს შეკითხვები ინდირა განდისა და მარგარეტ ტეტჩერის შესახებ.

- ნიმუში: ვინ დაიბადა წელს? ვინ იყო ინდოელი?
 რა ერქვა და რას საქმიანობდა ___ მამა?
 რა აკავშირებთ მათ ოქსფორდის უნივერსიტეტთან?
 როგორი ურთიერთობა ჰქონდა მამასთან / მშობლებთან?

2. დაუბრუნდი ცხრილს და იქ მოცემული ინფორმაცია დაახარისხე მსგავსება-განსხვავების მიხედვით.

რა მსგავსებაა მათ შორის?	
რა განსხვავებაა მათ შორის?	

3. დაუბრუნდი წინა დავალებას და ისაუბრე ინდირა განდისა და მარგარეტ ტეტჩერს შორის არსებულ მსგავსება-განსხვავებების შესახებ.

გამოიყენე: ორივე არის/ წარმოადგენს/ გაიზარდა...
 მათ ორივეს აქვს/ ჰყავს/ აინტერესებს...
 ...-ის მსგავსად, ...
 ...-ისგან განსხვავებით,

4. გამოიყენე ტექსტი სალვადორ დალის შესახებ და შეავსე მენუცილესთან ერთად ნაიკითხე და შეადარე სხვების ნაწერებს.

პირადი მონაცემები

ა. სახელი და გვარი:
 ბ. პროფესია:
 გ. დაბადების თარიღი/ადგილი:
 დ. ოჯახი:
 ე. გარდაცვალების თარიღი:
 ვ. დაკრძალვის ადგილი:


ურთიერთობები

ა. დასთან:

 ბ. კლასელებთან:

 გ. პედაგოგებთან:

 დ. რეჟისორ ალფრედ ჰიჩკოკთან:



თვისებები

გატაცებები, ინტერესები, ნიჭი და უნარი

მოღვაწეობა / საქმიანობა

5. გამოიყენე წინა დავალება და შეადგინე შეკითხვები სალვადორ დალის შესახებ.

ნიმუში: ვინ იყო სალვადორ დალი პროფესიით? სად დაიბადა? ვისთან ერთად ჯდებოდა მწვანე „კადილაკში“?

1. დაუსვით თქვენი შეკითხვები ერთმანეთს და უპასუხეთ.

2. დაუბრუნდი მოცემულ მონაკვეთს და შეასრულე მითითებები.

სალვადორი ძალიან განათლებული ბავშვი იყო. აინტერესებდა ფსიქოლოგია, ფილოსოფია და პოლიტიკა. კლასელები მასთან არ მეგობრობდნენ, მეტისმეტად თავდაჯერებულად და ამაყად მიაჩნდათ. მართალია, მორიდებული ბავშვი იყო, თუმცა თავისი საქციელით ახლობლების შეძრწუნება ბავშვობაშივე შეეძლო. პედაგოგებიც უჩიოდნენ, რადგან პრინციპულად არ პასუხობდა კითხვებს – ამ საკითხზე თქვენზე მეტი ვიცოდ.

- I. დაასრულე შეკითხვები სალვადორ დალის შესახებ, წაიკითხე და შეადარე სხვების ვარიანტებს.
 - ა. როგორი _____ ?
 - ბ. ვისთან _____ ?
 - გ. რა _____ ?
 - დ. ვის _____ ?
 - ე. ვისი _____ ?
 - ვ. რას _____ ?
 - ზ. რით _____ ?
 - თ. როგორ _____ ?

- II. დაუსვით ეს შეკითხვები ერთმანეთს და უპასუხეთ.

- III. დაუბრუნდი ტექსტს. რა ჩანს ხაზგასმულ სიტყვებში? დაასაბუთე, რატომ ფიქრობ ასე.

პატივმოყვარეობა სიამაყე უზრდელობა ამბიციურობა განათლებულობა

- IV. აღადგინე წინადადებაში სუბიექტური და ობიექტური პირები და წაიკითხე. ყურადღება მიაქციე ფორმათა სიზუსტეს.
 - ა. _____ მეტისმეტად თავდაჯერებულად და ამაყად მიაჩნდათ _____
 - ბ. _____ აინტერესებდა ფსიქოლოგია, ფილოსოფია და პოლიტიკა.
 - გ. _____ პრინციპულად არ პასუხობდა _____.

- V. შეცვალე ხაზგასმული სიტყვები შესაბამისი ნაცვალსახელებით, ჩაწერე და წაიკითხე.
 - ა. თავისი საქციელით **ახლობლების** (_____) შეძრწუნება ბავშვობაშივე შეეძლო.
 - ბ. სალვადორი პრინციპულად არ პასუხობდა **პედაგოგების** (_____) კითხვებს.
 - გ. **კლასელები** (_____) მასთან არ მეგობრობდნენ.

3. უპასუხე ტექსტის მიხედვით (მოსწ. წიგნი, გვ. 43).

- ა. რას განიცდიდა ყოველ დღით საღვადორ დალი და რის გამო? _____

- ბ. რა ანიჭებდა მას სიამოვნებას? _____
- გ. რით იყო საზოგადოება განცვიფრებული საღვადორ დალისაგან? _____

- დ. რას აკეთებდა მხატვარი ხალისით? _____

- ე. რა ფუნქცია ჰქონდათ ცხენს და აქლემს საზეიმო შეხვედრებზე? _____

- ვ. რომელ ფერს ანიჭებდა საღვადორ დალი უპირატესობას? _____
- ზ. სად და რისთვის იყენებდა ხოლმე საღვადორ დალი ბუზებს? _____

- თ. რას აკეთებდა სასტუმროს პერსონალი მისი წასვლის შემდეგ და რატომ? _____

- ი. როგორ ახასიათებდა თავად საღვადორ დალი საკუთარ თავს? _____

- კ. იზიარებ თუ არა მხატვრის შეფასებას და რატომ? დაასაბუთე შენი პასუხი. _____

- ლ. იყო თუ არა საღვადორ დალი ძალიან მდიდარი ადამიანი? საიდან ჩანს ეს? _____

4. წაიკითხე განმარტება, მოძებნე ტექსტში შესაბამისი სიტყვა და ამოწერე.

- ა. ზღვის წვრილი თევზი, _____
- ბ. დიდი წვეულება, ნადიმი, ლხინი, _____
- გ. დროებითი სარგებლობისათვის ქირით აღება, _____
- დ. ცხვრისა და თხის ფარა, _____
- ე. იგივეა, რაც საყოველთაოდ, სახალხოდ, _____
- ვ. ხელოვნების, ოსტატობის ნიმუში, ქმნილება, _____

1. წაიკითხე და დააკონკრეტე ხაზგასმული სიტყვები.

- ა. „ნეტა, დღეს რა შესანიშნავი რამეების გაკეთებას აპირებს ეს სალვადორ დალი?“, – ამბობდა მხატვარი.
- ბ. სასტუმროს პერსონალი მხატვრის წასვლის შემდეგ მასზე დაუფერებელ ისტორიებს ჰყვებოდა.
- გ. შთაგონებისათვის მხატვარს ზოგჯერ ბუზები სჭირდებოდა.
- დ. ის სიცოცხლის ბოლომდე განაცვიფრებდა საზოგადოებას თავისი ექსტრავაგანტური საქციელითა და გამონათქვამებით.

2. გაასწორე შეცდომები და განმარტე ხაზგასმული სიტყვები.

<p>ზოგჯერ თავიდან ფეხებამდე მწვანე ფერის ფეხსაცმელს იცვამდა, მწვანე ფერის „კადილაკში“ ჯდებოდა, ზემოდან იმავე ფერის სამოსში ჩაცმულ მეუღლეს, გალას, ჩაისვამდა და ქუჩაში მოძრაობას აჩერებდა.</p>	<hr/> <hr/> <hr/> <hr/> <hr/> <hr/> <hr/> <hr/>
---	---

3. დაუბრუნდი წინა დავალებას და უპასუხე შეკითხვას: როგორ აჩერებდა ქუჩაში მოძრაობას, შენი აზრით, სალვადორ დალი?

4. შეარჩიე სწორი ვარიანტი და ჩანერე გამოტოვებულ ადგილას.

- ა. ერთხელ დალიმ თავის _____ (დაფასებისათვის / პატივისცემისათვის / პატივისცემად) მეჯლისი მოაწყო.
- ბ. დალის აზრით, _____ (შეჯგუფებული / შეკრებილი / შეგროვებული) საზოგადოება შედეგის დაბადებას ესწრებოდა.
- გ. მან ოთხვარსკვლავიანი სასტუმრო ერთი _____ (დღე-ღამით / დღე-ღამისათვის / სადღეღამისოდ) იქირავა.
- დ. მართლაც, _____ (შესანიშნავად / საზღვრებგარეშე / უსაზღვროდ) სასიამოვნოა, იყო სალვადორ დალი.
- ე. მას, მართლაც, _____ (გასაკვირი / გასაოცარი / საოცრად) იდეები მოსდიოდა თავში.

მოდა და სტილი

1. ზღაპრული პოლივუდი

1. შემოხაზე, რა არის შენთვის პოლივუდი?

- | | | | |
|---------------------------------------|--------------------------|------------------------------------|--------------------------|
| ა. დიდი კინოინდუსტრია | <input type="checkbox"/> | ი. თავისუფლება | <input type="checkbox"/> |
| ბ. წითელი ხალიჩა | <input type="checkbox"/> | კ. საყვარელი ფილმები | <input type="checkbox"/> |
| გ. ბევრლი ჰილზი | <input type="checkbox"/> | მ. ოსკარის დაჯილდოვება | <input type="checkbox"/> |
| დ. უზრუნველი ცხოვრება | <input type="checkbox"/> | ნ. სითამამე, ნიჭი და ილბალი | <input type="checkbox"/> |
| ე. ოცნების ქალაქი | <input type="checkbox"/> | ო. ინტრიგა და სკანდალური ისტორიები | <input type="checkbox"/> |
| ვ. სურვილების ასრულება | <input type="checkbox"/> | პ. მსახიობთა ამერიკული სამოთხე | <input type="checkbox"/> |
| ზ. ამერიკის მთავარი სიმბოლო | <input type="checkbox"/> | ჟ. ლოს ანჯელესის ერთ-ერთი უბანი | <input type="checkbox"/> |
| თ. მსოფლიო კინემატოგრაფიის დედაქალაქი | <input type="checkbox"/> | რ. გართობა | <input type="checkbox"/> |

2. დაუბრუნდი წინა დავალებას. გაიხსენე ბავშვების რეპლიკები და მონიშნე უჯრებში, რა არის მათთვის პოლივუდი.

3. შეადარე შენი და ბავშვების მოსაზრებები ერთმანეთს. დაასახელე, რა დაემთხვა და რა – არა.

4. გამოიყენე პირველი დავალება და შეავსე ქვემოთ მოცემული წინადადებები. წაიკითხე და შეადარე სხვების ვერსიებს.

- ა. _____ პოლივუდის მთავარი ქუჩაა.
- ბ. პოლივუდში ყოველწლიურად ტარდება _____.
- გ. პოლივუდი მსახიობებისათვის არის _____.
- დ. პოლივუდს _____ უწოდებენ.
- ე. _____ მოდის ერთგვარი ჩვენებაცაა.
- ვ. პოლივუდს არ აკლია _____.
- ზ. ბევრი ადამიანისათვის პოლივუდი _____.

5. ჩაწერე სიტყვიერად.

- 1870 _____
- 1886 _____
- 1911 _____
- 2500 _____
- 1960 _____

1. დააკავშირე ტექსტის ინფორმაციები წინა დავალებაში მოცემულ ციფრებთან.

- ა. ვარსკვლავების რაოდენობა ბევრელი ჰილზზე. _____
- ბ. პირველი ჰოლივუდური ფილმის გადაღება. _____
- გ. პირველი ვარსკვლავის გახსნა. _____
- დ. დიდი დასახლების გაჩენა. _____

2. წაიკითხე და შეადარე სხვების ვერსიებს. შეამონმე დავალების სისწორე მასწავლებლის დახმარებით.

3. დაუბრუნდი პირველ დავალებას და მოცემული ინფორმაციების გამოყენებით შეადგინე წინადადებები.

- ა. _____
- ბ. _____
- გ. _____
- დ. _____

4. მოცემული სიტყვებით შეავსე გამოტოვებული ადგილები და შეასრულე მითითებები.

გადავიდნენ იქცა გადაიქცა გაივსო დაიწყო გახდა

ჰოლივუდის ისტორია დიდი ხნის წინ _____ . მალე ამ რანჩოს ქუჩები ბულვარად _____ . ეს ადგილი მსოფლიოში ყველაზე საოცნებო ქალაქი _____ . მისი ქუჩები კინოსტუდიებითა და პავილიონებით _____ . როცა მსახიობები ბევრელი ჰილზში _____ , ეს ადგილი ვარსკვლავთა ერთ დიდ ქუჩად _____ .

I. დაასრულე შეკითხვები და წაიკითხე. შეადარეთ ერთმანეთის ვარიანტები.

- როდის _____ ?
- რისი _____ ?
- რით _____ ?
- ვინ _____ ?
- რა _____ ?
- სად _____ ?
- ვის _____ ?
- როგორი _____ ?
- რად _____ ?

II. დაუსვით თქვენი შეკითხვები ერთმანეთს და უპასუხეთ.

IV. შეუწყვე მოცემულ ზმნებს პირები და მიუწერე, რომელია სუბიექტი (S) და რომელი = ობიექტი (O).

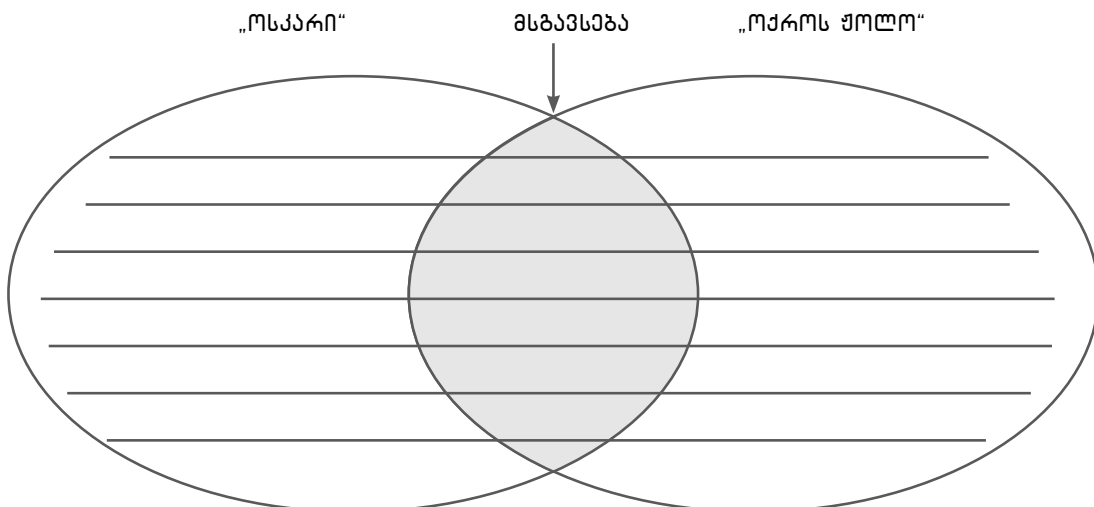
- გადასცეს _____
- დასჭირდა _____
- მიიღო _____
- ესწრებოდა _____
- ღირდა _____
- ტარდებოდა _____
- გადასცემდნენ _____
- დაანესა _____
- ადგენენ _____
- აცხადებენ _____

V. შემოხაზე, რომელია მათ შორის მანიანი ზმნა.

1. გამოიყენე ყველა სწორი ინფორმაცია და შეავსე ცხრილი.

	„ოსკარი“	„ოქროს ყოლო“
რა არის?		
ვინ ანიჭებს და როგორ?		
ვის ანიჭებენ?		
სად ტარდება?		
როდის ტარდება?		
როგორ ტარდება ცერემონია?		

2. გადაანალიზე ცხრილში მოცემული ინფორმაცია მსგავსება-განსხვავების მიხედვით და ისაუბრე მათ შესახებ.



3. უპასუხე შეკითხვებს წინა დავალებებზე დაყრდნობით.

- ა. რა განსხვავებაა „ოსკარსა“ და „ოქროს ყოლოს“ შორის?
- ბ. რა მსგავსებაა მათ შორის?
- გ. პირველად როდის გადასცეს ოსკარი?
- დ. რომელი იყო პირველი ოსკაროსანი ფილმი?
- ე. რამდენი კაცი ესწრებოდა პირველი ოსკარის დაჯილდოვების ცერემონიას?
- ვ. რა მოხდა 1953 წელს?
- ზ. ვინ არის ჯონ უილსონი და რა უკავშირდება მის სახელს?

4. გამოიყენე წინა დავალება, დაუსვით ერთმანეთს შეკითხვები და უპასუხეთ.

5. მოიძიე ინფორმაცია, ვინ იყვნენ ცნობილი ოსკაროსნები და „ოქროს ყოლოს“ მფლობელები და გააცანი კლასელებს. შეადარეთ ერთმანეთის ინფორმაციები.

6. ვინ ან რა იგულისხმება საზგასმულ ნაცვალსახელებში? ჩაწერე შესაბამისი სახელები სწორი ფორმით და წაიკითხე.

- ა. მას (_____) კინოაკადემიის წევრთა ფარული გამოკითხვით ანიჭებენ.
- ბ. ისინი (_____) ხალიჩაზე ცნობილი დიზაინერების სამოსსა და აქსესუარებში ბრწყინავენ.
- გ. ეს (_____) სანტა მონიკაში ყოველწლიურად ტარდება.
- დ. ყიურის წევრები მათ (_____) თავად უგზავნიან მათ (_____) სახლებში.
- ე. ყველაზე მეტი ყოლო მას (_____) აქვს მიღებული.
- ვ. 1929 წელს „ოსკარის“ დაჯილდოვების ცერემონიაზე მან (_____) სპეციალური ჯილდო მიიღო.
- ზ. მას (_____) 1953 წლამდე რადიოთი გადასცემდნენ.

7. მოძებნე და გაასწორე შეცდომები.

- ა. ცნობილი სახეები თავის არჩევანს ღიად აფიქსირებენ.
- ბ. წითელ ხალიჩაზე ტოპმოდელი ჰოლივუდის ვარსკვლავები არიან.
- გ. პირველ ცერემონიას 250 ადამიანები ესწრებოდნენ.
- დ. „ოქროს ყოლო“ ამერიკელი კრიტიკოსი დააწესა.
- ე. ნომინანტების სია ცნობილმა სახეებმა ადგენენ.

8. ამოწერე მე-3 ტექსტიდან (მოსწ. წიგნი, გვ. 49 , დავალება №6) თითო-თითო წინადადება ცხრილში და წაიკითხე. შეადარეთ ერთმანეთის ვარიანტები.

ახლანდელი დრო (მიმდინარეობს თქმის დროს)	
წარსული დრო 1. მიმდინარეობდა თქმამდე 2. მოხდა თქმის შემდეგ	
მომავალი დრო მოხდება თქმის შემდეგ	
ზოგადი დრო	

1. გამოიყენე კონტექსტი (მოსწ. წიგნი, გვ. 49, მე-3 ტექსტი), წაიკითხე წინადადებები და შეასრულე მითითებები.

I. დაინახა თუ არა მარგარეტმა სტატუეტი, წამოიძახა: „იგი ძალიან ჰგავს ჩემს ბიძას – ოსკარს!“

ა. ამონერე ფრაზა, რომელშიც სხვისი ნათქვამია მოცემული.

ბ. რა ფორმით არის სხვისი ნათქვამი გადმოცემული? შემოხაზე სწორი ვარიანტი.

1. გადმოცემულია შეცვლილი სახით 2. გადმოცემულია სიტყვასიტყვით

გ. ამონერე მთხრობელის სიტყვები.

დ. უპასუხე შეკითხვებს.

1. რა იგულისხმება „იგი“ ნაცვალსახელში? _____

2. ვისი ბიძაა ოსკარი? _____

II. ერთ-ერთი ვერსიის თანახმად, ჟურნალისტმა სიდნეიმ სკოლს კიმ სტატუეტს თავისი ბიძის სახელი დაარქვა.

ა. საიდან აქვს მთხრობელს ინფორმაცია? რა არის მთხრობელის წყარო? _____

ბ. საიდან ჩანს, რომ ოსკარი სიდნეის ბიძა იყო? ამონერე სიტყვა, რომელიც ამაზე მიანიშნებს. _____

2. გამოიყენე ტექსტი ოდრი ჰეპბერნის შესახებ (მოსწ. წიგნი, გვ. 53) და მოიძიე სათანადო ინფორმაცია I და II აბზაცებზე დაყრდნობით.

რა არის ოდრის სტილი? →

როგორ დავემსგავსოთ ოდრის? → უნდა

ვინ იყვნენ მისი: → წინაპრები?
↓
მშობლები?

ა. დედა:
ბ. მამა:

3. მოძებნე პასუხები ტექსტში და დაწერე.

- ა. რატომ იზრდებოდა ოდრი დედასთან? _____

- ბ. რატომ კითხულობდა სანოლში საათობით? _____

- გ. რატომ ვერ მიაღწია წარმატებას ბალეტში? _____

- დ. რისთვის მოგზაურობდა ის აფრიკაში, აზიასა და ამერიკაში? _____

4. მოძებნე სათანადო ინფორმაცია ტექსტში და დაწერე.

საიდან ჩანს, რომ:

- ა. ოდრი ხანგრძლივი სტრესის ქვეშ იმყოფებოდა?
 - ბ. ოდრის ოჯახი საზოგადოების მაღალ ფენას ეკუთვნოდა?
 - გ. მისი ოჯახი აქტიურად იზრდოდა გერმანელი ნაცისტების წინააღმდეგ?
 - დ. ოდრის განსაკუთრებული მიდრეკილება ჰქონდა ენების მიმართ?
 - ე. ოდრისთვის საზოგადოებრივი საქმიანობა უფრო მეტი იყო, ვიდრე მსახიობის კარიერა.
- ა. _____

 - ბ. _____

 - გ. _____

 - დ. _____

 - ე. _____

5. დაუბრუნდი ტექსტს და დაწერე, რის შესახებ არის კონკრეტულ მონაკვეთში საუბარი (რა არის მისი მთავარი თემა?).

- I. _____
- II. _____
- III. _____
- IV. _____
- V. _____

1. უპასუხე შეკითხვებს მოცემული თემების გარშემო.

• ბავშვობის წლები

1. სად და ვისთან ერთად ცხოვრობდა ოდრი ჰეპბერნი?
2. სად სწავლობდა ის?
3. რომელი ისტორიული მოვლენა მოხდა ამ პერიოდში?
4. შეეხო თუ არა ომი ოდრის ოჯახს? თავად ოდრის? დააკონკრეტე, როგორ?
5. როგორი ბავშვობა ჰქონდა მას?

1. _____
2. _____
3. _____
4. _____
5. _____

• განათლება და მისწრაფებები

1. რა დაამთავრა ოდრიმ?
2. რამდენ ენას ფლობდა ის? ჩამოთვალე.
3. რა უყვარდა მას განსაკუთრებით?
4. რაზე ოცნებობდა ოდრი ჰეპბერნი?

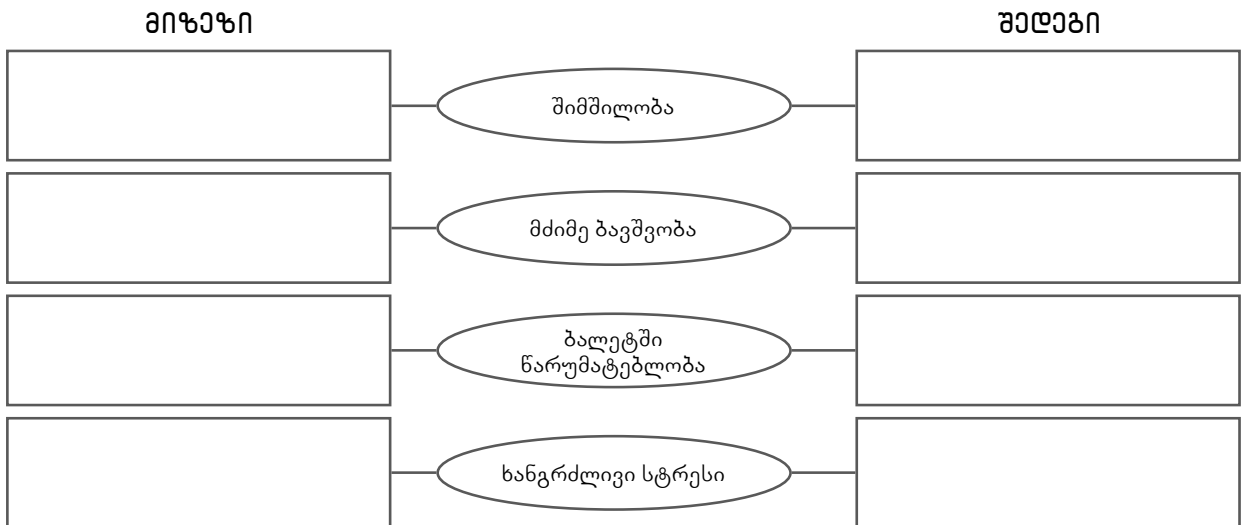
1. _____
2. _____
3. _____
4. _____

• საქმიანობა და წარმატება

1. ვინ იყო ის პროფესიით?
2. რა წარმატებას მიაღწია მან პროფესიული თვალსაზრისით?
3. ეწეოდა თუ არა საზოგადოებრივ მოღვაწეობას?
4. რას საქმიანობდა კონკრეტულად?
5. როდიდან დაიწყო მან ეს საქმიანობა?
6. რომელ ორგანიზაციასთან თანამშრომლობდა?
7. რისთვის მიიღო მან ღირსების ორდენი?


1. _____
2. _____
3. _____
4. _____
5. _____
6. _____
7. _____

2. გამოიყენე ტექსტი და მიუთითე მოცემული მდგომარეობის (ვითარების) კონკრეტული მიზეზი და შედეგი.



3. შეარჩიე ოდრი ჰეპბერნის ცხოვრებიდან ერთ-ერთი მონაკვეთი და ისაუბრე.

2. მოდა საზღვრებგარეშე

4. შეასრულე წიგნში მოცემული მე-5 დავალება (გვ. 55). გაიხსენე ბავშვების საუბარი და შეავსე ცხრილი მათი პასუხებით. რას ფიქრობენ ისინი მოდის შესახებ?  თავიდან მოისმინე და შეამოწმე.

	I მოსაუბრე	II მოსაუბრე	III მოსაუბრე
რა არის მოდა?			
რას ნიშნავს „მოდურად ჩაცმა“?			
იცვლება თუ არა მოდა?			
რომელი სტილი მოსწონს?			
აქვს თუ არა საკუთარი სტილი?			
რა მოსწონს და რა – არა თანატოლთა ჩაცმულობაში და რატომ?			

5. გამოიყენე ცხრილი, დაარქვი ბავშვებს სახელები და მოკლედ აღადგინე მათი რეპლიკები. ყურადღება მიაქციე ფრაზების სისწორეს.

I. _____ აზრით, მოდა არის _____

II. როგორც _____ ამბობს, _____

III. _____ მიაჩნია, რომ _____

1. 🎧 თავიდან მოისმინე რეპლიკები და შეადარე შენს ნაწერებს. შეამოწმე, რამდენად სწორად გახსოვს და გაასწორე ენობრივი შეცდომები.

2. დააკავშირე ერთმანეთთან.

1. დაბლა ჩანეული	ა. გამოწყობილი
2. აჩემებული	ბ. გამოყვანილი
3. ლამაზად ჩაცმული	გ. ჩაჩაჩული
4. ნელზე მორგებული	დ. შეღებილი
5. ფერშეცვლილი	ე. აკვიატებული

1. უკან მოდის	ა. ქრება
2. სხვა სახეს ლეზულობს	ბ. გადადის
3. სხვის მსგავსად იქცევა	გ. ბრუნდება
4. აქედან მიდის	დ. იცვლება
5. იღვევა, თავდება	ე. ბაძავს

1. _____ 2. _____ 3. _____ 4. _____ 5. _____

1. _____ 2. _____ 3. _____ 4. _____ 5. _____

3. აირჩიე და დაასრულე წინადადებები.

- I. როგორც უნდა / რაც უნდა
 - ა. ზოგი იმას იცვამს, _____
 - ბ. ზოგი ისე იცვამს, _____
- II. როგორც მინდა / რაც მინდა
 - ა. ვცდილობ, ისე ჩავიცვა, _____
 - ბ. ვცდილობ, ის ჩავიცვა, _____
- III. რაც მე მომწონს / როგორც მე მომწონს
 - ა. მთავარია, ისე მეცვას, _____
 - ბ. მთავარია, ის მეცვას, _____

4. განმარტე შენი სიტყვებით და გააცანი კლასელებს.

- ა. მოდას მიჰყვება: _____

- ბ. გრძელ თმას ატარებს: _____
- გ. გამომწვევად აცვია: _____

- დ. გამოწყობილი დადის: _____

- ე. ტანზე მომჯდარი ტანსაცმელი: _____

5. წაიკითხე და შემოხაზე სწორი ვარიანტი. რა იგულისხმება მოცემულ ფრაზაში?

- ა. ეს ფეხსაცმელი მიჭერს.
 1. ფეხსაცმელი არის მეტისმეტად დიდი;
 2. ფეხსაცმელი არის ოდნავ დიდი;
 3. ფეხსაცმელი არის ძალიან პატარა.
- ბ. ის ბიჭი „მაგრად“ გამოიყურება.
 1. ის ძალიან ლამაზია;
 2. მას მოხდენილად აცვია;
 3. ის კარგად ხედავს.
- გ. ეს კაბა ჩემს ტანზეა შეკერილი.
 1. ჩემთვის შეკერეს;
 2. ისეთია, როგორიც მინდა;
 3. ზუსტად ჩემი ზომაა.
- დ. მე გარდერობი უნდა განვაახლო.
 1. ტანსაცმლის ახალი კარადა უნდა ვიყიდო;
 2. ახალი ტანსაცმელი უნდა ჩავიცვა;
 3. ძველი ტანსაცმელი ახლით უნდა შევცვალო.

6. არის თუ არა განსხვავებული დამოკიდებულება გოგონებსა და ბიჭებს შორის? უპასუხე შეკითხვებს მენწყვილესთან ერთად და გააცანი თქვენი ვერსიები კლასელებს.

- ა. რა დროს უთმობენ ისინი საკუთარ გარეგნობაზე ზრუნვას?
- ბ. რამდენად მთავარია მათთვის ის, თუ რა აცვიათ?
- გ. რას ან ვის უწევენ ისინი ანგარიშს ტანსაცმლის შერჩევისას?
- დ. ვინ რა სიხშირით იცვლის ჩაცმის სტილს?

გოგონები	ბიჭები

7. წაიკითხე და შეავსე ტექსტებში გამოტოვებული ადგილები. შეასრულე მოცემული მითითებები.

I. ა. მუდმივად ვწუნუნებ; ბ. ხშირად ჩაცმაც; გ. რა ჩავიცვა; დ. ვინც არჩევას

ჩემი ყოველი დილა იმაზე ფიქრით იწყება, (1) _____. გარდერობიდან ვყრი ყველაფერს და (2) _____. უამრავი ტანსაცმელი მაქვს, მაგრამ (3) _____. ხან ეს არ მომწონს, ხან – ის არ მიყვარს ერთი და იმავეს (4) _____.

ა. უპასუხე შეკითხვებს.

1. რას ნიშნავს აქ სიტყვა „გარდერობი“? _____
2. რის არჩევას იწყებს რეპლიკის ავტორი? _____
3. რატომ ნუნუნებს ის მუდმივად? _____

ბ. არის თუ არა ამ რეპლიკის ავტორი პრეტენზიული? საიდან ჩანს? ამონერე შესაბამისი ფრაზა: _____

II. ა. ჩემთვის სულერთია; ბ. მნიშვნელობა არ აქვს; გ. ხელში რაც მომხვდება

წინასწარ არასოდეს ვფიქრობ, რა ჩავიცვამ. (1) _____
 , იმას ვიცვამ. (2) _____, გარეთ როგორი ამინდია, ან
 როგორი განწყობით ვიღვიძებ. რალაც განსაკუთრებული დამოკიდებულება ამა თუ იმ სამოსთან
 არ მაქვს. (3) _____, რა იქნება, მთავარია, სუფთა იყოს
 და თავი კომფორტულად ვიგრძნო. უფრო დიდ ყურადღებას ფეხსაცმელს ვანიჭებ.

ა. უპასუხე შეკითხვებს.

1. არჩევს თუ არა რეპლიკის ავტორი წინასწარ ტანსაცმელს და რატომ? _____

2. რას ანიჭებს ის განსაკუთრებულ ყურადღებას? _____

ბ. არის თუ არა ამ რეპლიკის ავტორისათვის საკუთარ გარეგნობაზე ზრუნვა მთავარი?
 საიდან ჩანს? _____

III. ა. იმის მიხედვით ვუხამებ; ბ. უპირატესობას ვანიჭებ; გ. რომ უნდა ჩავიცვა

ერთადერთი, რაც მყარად ვიცი, (1) _____, ჯინსებია.
 ზედა ჩასაცმელს კი (2) _____, რა განწყობაზეც ვარ.
 მაქვს საყვარელი სამოსი, რომელსაც (3) _____.
 ძალიან მიყვარს კუბოკრული პერანგები. სხვადასხვა ფერის უამრავი კუბოკრული პერანგი მაქვს.
 ასე რომ, დიდ დროს არც ამაზე ვხარჯავ.

ა. უპასუხე შეკითხვებს.

1. რას არჩევს და რას – არა ამ რეპლიკის ავტორი? _____

2. რატომ არ კარგავს დიდ დროს ჩაცმაზე? _____


ბ. აქვს თუ არა მას საკუთარი სტილი? საიდან ჩანს? _____

- IV. ა. მოდას არასოდეს მივყვები; ბ. მეორე დღის ჩასაცმელს;
 გ. რაც მომწონს და რაც მიხდება; დ. გარეთ როგორი ამინდია.

(1) _____ ყოველთვის წინა დღით, დაწოლამდე, ვამზადებ. დღით კი არჩევანს იმის მიხედვით ვცვლი, (2) _____ მიუხედავად იმისა, რომ მიყვარს კარგად ჩაცმა, (3) _____ ვიცვამ იმას, (4) _____ სტილს იშვიათად ვიცვლი.

- ა. უპასუხე შეკითხვებს.
1. მიჰყვება თუ არა მოდას რეპლიკის ავტორი? _____
 2. რაზეა ის დამოკიდებული ტანსაცმლის შერჩევასა? _____
- ბ. არის თუ არა ამ რეპლიკის ავტორი მონესრიგებული და საიდან ჩანს ეს? _____

1. დაუბრუნდი ტექსტებს და შეადარე ერთმანეთს.

- ა. შენი აზრით, რომელი რეპლიკის ავტორია გოგო და რომლისა – ბიჭი? დაასაბუთე, რატომ ფიქრობ ასე.
- ბ.  მოისმინე და შეამონმე შენი ვერსია. რა დაემთხვა და რა – არა. ჩანერე, რა ჰქვიათ.
- I რეპლიკა: _____ II რეპლიკა: _____
- III რეპლიკა: _____ IV რეპლიკა: _____
- გ. როგორია თითოეული რეპლიკის ავტორი, შენი აზრით – ვინ ფიქრობს საკუთარ გარეგნობაზე და ვინ – არა, ვის აქვს საკუთარი სტილი და ვის – არა და ა.შ. გამოიყენე მოცემული სიტყვები, დაახასიათე ისინი და გააცანი კლასელებს. დაასაბუთე შენი პოზიცია კონკრეტული მაგალითით.

მონესრიგებული / მოუნესრიგებელი; პრეტენზიული / უპრეტენზიო; კმაყოფილო / უკმაყოფილი; მომთხოვნი; განსაკუთრებული

ნიმუში: სოფო ძალიან იმიტომ, რომ ის; გაგა არ არის ეს იქიდან ჩანს, რომ ის

სოფო	
რეზო	
მაკა	
გაგა	

- დ. რით ჰგვანან ისინი ერთმანეთს და რით განსხვავდებიან? მოძებნე მსგავსება და განსხვავება მათ შორის და დაასახელე.

- ე. წაიკითხე და დააკავშირე კონკრეტულ ბავშვთან. ჩანერე, ვინ არის და შეადარე შენს პოზიციებს.
- I. მას გამოკვეთილი სტილი აქვს. მიუხედავად იმისა, რომ ნაკლებად პრეტენზიულია და ნაკლებად მომთხოვნიც, მისთვის სულერთი არ არის, რას ჩაიცვამს. უყვარს ჩაცმა და აქვს გამორჩეული სამოსიც. _____
 - II. ის ძალიან მოწესრიგებულია. ფიქრობს საკუთარ გარეგნობაზე, თუმცა ნაკლებად პრეტენზიულია და ნაკლებად მომთხოვნიც. იცვამს საკუთარი გემოვნებით. მოდას არ მიჰყვება, აქვს თავისი სტილი. _____
 - III. ძალიან მომთხოვნი და პრეტენზიულია. მოუწესრიგებელია და მუდამ უკმაყოფილო. მართალია, ფიქრობს საკუთარ გარეგნობაზე, თუმცა არასოდეს იცის, რა უნდა. არ აქვს საკუთარი სტილი. მუდმივად ეძებს სიახლეს. _____
 - IV. უპრეტენზიოა. არ აქვს საკუთარი სტილი. არ არის მომთხოვნი. არ ფიქრობს საკუთარ გარეგნობაზე განსაკუთრებულად. თანახმაა, ყველაფერი ჩაიცვას, მთავარია, თავისუფლად გრძნობდეს თავს იმ ტანსაცმელში. განსაკუთრებული დამოკიდებულება მხოლოდ ფეხსაცმელთან აქვს. _____
- ვ. შენი აზრით, შესაძლებელია თუ არა მოცემულ ინფორმაციებზე დაყრდნობით მათი ფსიქოტიპის განსაზღვრა? დაწერე მენწყილესთან ერთად კონკრეტული ბავშვის ფსიქოტიპი და გააცანი სხვებს. შეადარეთ ერთმანეთის ვარიანტები და დაასაბუთეთ, რატომ ფიქრობთ ასე.

1. დაწერე, შენ როგორ იქცევი ყოველ დღით და წაიკითხე.

2. შეავსე ცხრილი შენი და შენი მენწყილის პასუხებით.

	შენი პასუხი	შენი მენწყილის პასუხი
1. ფიქრობ თუ არა შენს იმიჯზე?		
2. ფიქრობ, რომ ჩაცმულობამ შთაბეჭდილება უნდა მოახდინოს სხვებზე?		
3. რას ნიშნავს შენთვის „გემოვნებით ჩაცმა“?		
4. არის თუ არა გემოვნებით ჩაცმა საკუთარი თავის პატივისცემა?		
5. გაქვს თუ არა საკუთარი სტილი?		
6. იცვლი თუ არა სტილს და რამდენად ხშირად იცვლი მას?		
7. ახდენს თუ არა გარეგნობა (ჩაცმულობა) შენს ცხოვრებაზე გავლენას?		

3. შეადარე ერთმანეთს ორივე პასუხი და გააცანი კლასელებს.

ნიმუში: ჩვენ ორივე ... (რას ვაკეთებთ? – ვფიქრობთ, რომ ... // ვიცვლით/არ ვიცვლით... // ვზრუნავთ/არ ვზრუნავთ ...)
მე ხშირად/არასოდეს ... / გიორგი კი, პირიქით, ...

4. წაიკითხე მოცემული წინადადებები და შეადარე ერთმანეთს.

- დაასახელე, რა განსხვავებაა მათ შორის?
- ხაზი გაუსვი იმ სიტყვებს, რომლებიც ამ განსხვავებებს იწვევს.

ა. მოდა ძალიან შეიცვალა.
ბ. მოდა შესამჩნევად შეიცვალა.
გ. მოდა თითქმის არ შეცვლილა.
დ. მოდა ხშირად იცვლება ხოლმე.
ე. მოდა ოდნავ შეიცვალა.

ა. ის დროდადრო ცუდად გამოიყურება.
ბ. ის საერთოდ არ გამოიყურება კარგად.
გ. ის მეტისმეტად ცუდად გამოიყურება.
დ. ის არც ისე კარგად გამოიყურება.
ე. ის დღეს კარგად გამოიყურება.

- წაიკითხე და დააკავშირე წინადადებებთან. რაზე მიუთითებენ ხაზგასმული სიტყვები. მიუხედავად შესაბამისი ასო.

ის მიუთითებს:

მოქმედების სიხშირეზე: _____

მოქმედების ვითარებაზე: _____

მოქმედების დროზე: _____

5. გაეცანი მოცემულ პოზიციებს და შეასრულე მითითებები წერილობით.

- ა. მოდა არის ის, რაც გიხდება.
- ბ. ყველამ ის უნდა ჩაიცვას, რაც მას სურს.
- გ. მას, ვინც ბრმად მიჰყვება მოდას, გემოვნება არ აქვს.
- დ. ყოველთვის შეიძლება გეცვას მოდურად ისე, რომ საკუთარი სტილი არ დაკარგო.

I. უარყავი პირველი დებულება სათანადო არგუმენტებით.

II. დაასაბუთე მეორე დებულება სათანადო არგუმენტებით.

III. წარმოადგინე ორივე პოზიცია (უარყოფა და დასაბუთება) მესამე დებულების გარშემო შესაბამისი არგუმენტებით.

IV. გამოხატე შენი რეალური პოზიცია მეოთხე დებულებასთან დაკავშირებით და დაასაბუთე.

1. დაიყავით ჯგუფებად. მოიფიქრეთ პასუხები მოცემულ კითხვებზე და გააცანით სხვა ჯგუფებს. დაასაბუთეთ თქვენი პოზიცია სათანადო არგუმენტებით.

- ა. ქალები უფრო მეტს ხარჯავენ საკუთარ ჩაცმაზე თუ კაცები?
- ბ. ერთნაირად მისდევენ თუ არა მოდის სიახლეებს ახალგაზრდა და უფროსი თაობების წარმომადგენლები?
- გ. რატომ იცვამენ ტყუპები, ძირითადად, ერთნაირად?

2. გამოიყენე წიგნში მოცემული ტექსტები (გვ. 56- 57) და შეავსე ცხრილი. დააკონკრეტე, რა უკავშირდება ამ ადამიანების სახელებს.

ალექსანდრე მაკედონელი	
უნგრეთის დედოფალი ელიზაბეტი	
ლუი XIV	
ჩინეთის იმპერატორი ცინ შიხუანდი	
ლუდოვიკო XVI	

3. გამოიყენე წიგნი და საზგასმული ნაცვალსახელების ნაცვლად ჩანერე შესაბამისი სახელები სწორი ფორმით.

- ა. მისი (_____) ისტორია 4000 წელს ითვლის.
- ბ. ალექსანდრე მაკედონელის წყალობით, **მან** (_____) საბერძნეთი დაიპყრო.
- გ. ეგვიპტეში **მას** (_____) ოქროზე მეტად აფასებდნენ.
- დ. **მას** (_____) წითელი ქუსლი ჰქონდა.
- ე. მისი (_____) ტარების უფლება ყველას არ ჰქონდა.
- ვ. ის (_____) დიდი ზომის იყო და **მას** (_____) მსახური დაატარებდა.
- ზ. მისი (_____) კულტი აფრიკულ სახელმწიფოებშიც არსებობდა.
- თ. პირველად ის (_____) ჩინელმა მეომრებმა გამოიყენეს.
- ი. **მან** (_____) შეიცვალა ფუნქცია და **მისი** (_____) ტარება საფრანგეთში ცხვირის დამალვის მიზნით დაიწყო.
- კ. **მისი** (_____) გამოყენებისათვის ქალს ჯადოქრობაში ადანაშაულებდნენ.
- ლ. ლუდოვიკო XVI-ის კარზე **მას** (_____) მამაკაცებიც ხმარობდნენ.
- მ. მისი (_____) ისტორია მამაკაცის სამოსის ჯიბით დაიწყო.

4. დაუბრუნდი წინა დავალებას და იქ მოცემული ზმნებით შეავსე ცხრილი. შეასრულე შემდეგი მითითებები:

- ა. შეუწყვე ზმნებს პირები და მიუთითე, რომელია სუბიექტი და რომელი – ობიექტი.
- ბ. დაასახელე ნაცვალსახელის ბრუნვა ცალკეულ შემთხვევაში.
- გ. დაასახელე კონკრეტული მწკრივის ფუნქცია ცალკეულ შემთხვევაში.
- დ. დაასახელე, რომელია ვინიანი 1 და რომელი ვინიანი 2 ზმნები?

ანმყო	უნწყვეთელი	წყვეტილი

1. გადაიყვანე ზმნები წყვეტილში და შეცვალე მოცემული წინადადებები ნიმუშების მიხედვით. ყურადღება მიაქციე ფრჩხილებში მოცემულ სანყისებს.

I. ნიმუში: სუნამო იპყრობდა საბერძნეთს. → (დაპყრობა): სუნამომ დაიპყრო საბერძნეთი.

ა. სუნამოს პირველად მესოპოტამიელები ამზადებდნენ. → (დამზადება): _____

ბ. ეგვიპტელები სუნამოს ოქროზე მეტად აფასებდნენ. → (დაფასება): _____

გ. მარაოს პირველად მამაკაცები იყენებდნენ. → (გამოყენება): _____

II. ნიმუში: მოგვიანებით იცვლებოდა ფორმა. → (შეცვლა): მოგვიანებით შეიცვალა ფორმა.

დ. ამავე პერიოდში იქმნებოდა წითელი ქუსლი. → (შექმნა): _____

ე. მოგვიანებით მარაო იკეცებოდა. → (დაკეცვა): _____

ვ. ქოლგა თანდათან ფუფუნების საგანი ხდებოდა. → (გახდომა): _____

2. დაუბრუნდი წინა დავალებას. სუბიექტსა და ობიექტს დაანერე თავზე შესაბამისი პირისა და რიცხვის ნაცვალსახელები და წაიკითხე.

3. წაიკითხე და შემოხაზე სწორი ვარიანტები. შენი აზრით:

ა. სად იყენებდნენ პირველად ხელთათმანებს?

1. ძველ რომში
2. ჩინეთში
3. შუა საუკუნეების საფრანგეთში

ბ. ვინ გამოიყენა პირველად ხელთათმანები?

1. ჯარისკაცებმა
2. მდიდარმა ქალბატონებმა
3. მათ, ვინც ჭუჭყიან საქმეს ასრულებდა

გ. რისთვის იყენებდნენ ხელთათმანებს? რა იყო მისი დანიშნულება, ფუნქცია?

1. დაემაღლათ უშნო ხელები
2. დაეცვათ ხელები სიცივისაგან
3. არ დაესვართ ხელები.

დ. ვინ იყვნენ მზის სათვალის პირველი მომხმარებლები?

1. მოსამართლეები
2. მოგზაურები
3. ქურდები

ე. რისთვის იყენებდნენ მზის სათვალეს? რა იყო მისი დანიშნულება, ფუნქცია?

1. არ ეცნოთ სხვებს
2. კარგად დაენახათ მზეში
3. გამომეტყველებით არ მიმხვდარიყვნენ მათ აზრებს

4. შეავსე გამოტოვებული ადგილები და შეამოწმე მე-3 დავალების პასუხები. გაასწორე ენობრივი შეცდომები ტექსტებში და წაიკითხე.

I. _____ სამუშაოს შესრულებისათვის _____
 _____ ჯერ კიდევ ძველ რომში იყენებდნენ. შემდეგ კი მისი _____
 _____ სიცივეზეც დაიწყეს. ის არისტოკრატთა აქსესუარი მას შემდეგ იქცა, რაც მდიდარ ქა-
 ლბატონებმა ხელთათმანებით შეჭმა დაიწყეს, _____ რომ არ დაესვართ,
 მაშინ _____ არ არსებობს და ყველაფერს ხელით მიირთმევდნენ.

II. _____ პირველ კვალს ჩინეთზე მივყავართ.
 _____ დაამზადეს ბრტყელ დაბურულ შუშებს. დაბურულშუშებიან _____
 _____ იმჟამინდელი მოსამართლეები _____
 _____ დამალვისათვის იყენებდნენ, რათა სხვებს მისი გამომეტყველება არ დაენახათ.

5. წაიკითხე წიგნის ბოლოს მოცემული ტექსტები (გვ. 124) და შეამოწმე შენი დავალება.

**6. დაუბრუნდი წინა დავალებას (№ 4) და ტექსტებში მოცემული ზმნებით შეავსე ცხრი-
 ლი. შეასრულე შემდეგი მითითებები:**

- ა. შეუწყვე ზმნებს პირები და მიუთითე, რომელია სუბიექტი და რომელი – ობიექტი.
- ბ. დაასახელე ნაცვალსახელის ბრუნვა ცალკეულ შემთხვევაში.
- გ. დაასახელე კონკრეტული მწკრივის ფუნქცია ცალკეულ შემთხვევაში.
- დ. მიუთითე, რომელია ვინიანი 1 და რომელი – ვინიანი 2 ზმნები?

ანმყო	
უნყვეტილი	
წყვეტილი	
II თურმეობითი	

7. დააკავშირე ერთმანეთთან.

- | | |
|--------------|------------|
| ა. ხელი | 1. დაიბადა |
| ბ. იძულებული | 2. მოეწყო |
| გ. ჩვენება | 3. დაალაგა |
| დ. მოძრაობა | 4. გახდა |
| ე. იდეა | 5. შეუშალა |
| ვ. სახლი | 6. გაჩერდა |

ა. _____


ბ. _____

გ. _____

დ. _____

ე. _____

ვ. _____

1.  მოისმინე და შემოხაზე სწორი ვარიანტი – რამ გააოცა გამვლელები?

- ა. მათ პირველად ნახეს მოდელები ახლოდან;
- ბ. მოდელები ძალიან ლამაზები იყვნენ;
- გ. მათ უცნაურად ეცვათ.

2. შეავსე ტექსტში გამოტოვებული ადგილები და შეამოწმე შენი ვერსია.

მინიქვედაბოლოს ისტორია ლონდონის ერთ-ერთი ბინიდან დაიწყო. ახალგაზრდა დიასახლისი ლინდა ქვაიზინი სახლს _____ . ფანჯრის წმენდისას გრძელმა _____ მას ხელი _____ და იძულებული _____, მაკრატლით დაემოკლებინა. ამ ამბავს მისი მეგობარი შეესწრო. მერი კუანტის, რომელიც მაშინ დამწყები მოდელიორი იყო, თავში ახალი კოლექციისათვის საუცხოო იდეა _____.

3. დაუბრუნდი ტექსტს და უპასუხე შეკითხვებს.

- ა. ვინ იყო ლინდა ქვაიზინი პროფესიით? საიდან ჩანს? _____

- ბ. ვინ იყო მერი კუანტი? _____

- გ. რას ნიშნავს „დამწყები მოდელიორი“?
- დ. სად და როდის ნახა მერი კუანტიმ მინიქვედაბოლო? საიდან ჩანს? _____

4. მოძებნე მსგავსი მნიშვნელობის სიტყვა ტექსტში (მოსწ. წიგნი, გვ. 60 , დავალება №2) და ამოწერე. დააკონკრეტე, ვის ან რას ახასიათებს ეს სიტყვა.

- ა. ბრწყინვალე, მოელვარე, _____
- ბ. დიდად დამფასებელი, _____
- გ. ბოლომდე გავსებული, _____
- დ. დაბალი ხარისხის, _____

5. წაიკითხე განმარტებები და შემოხაზე, რომელი მნიშვნელობებით არის მოცემული სიტყვა ტექსტში ნახმარი.

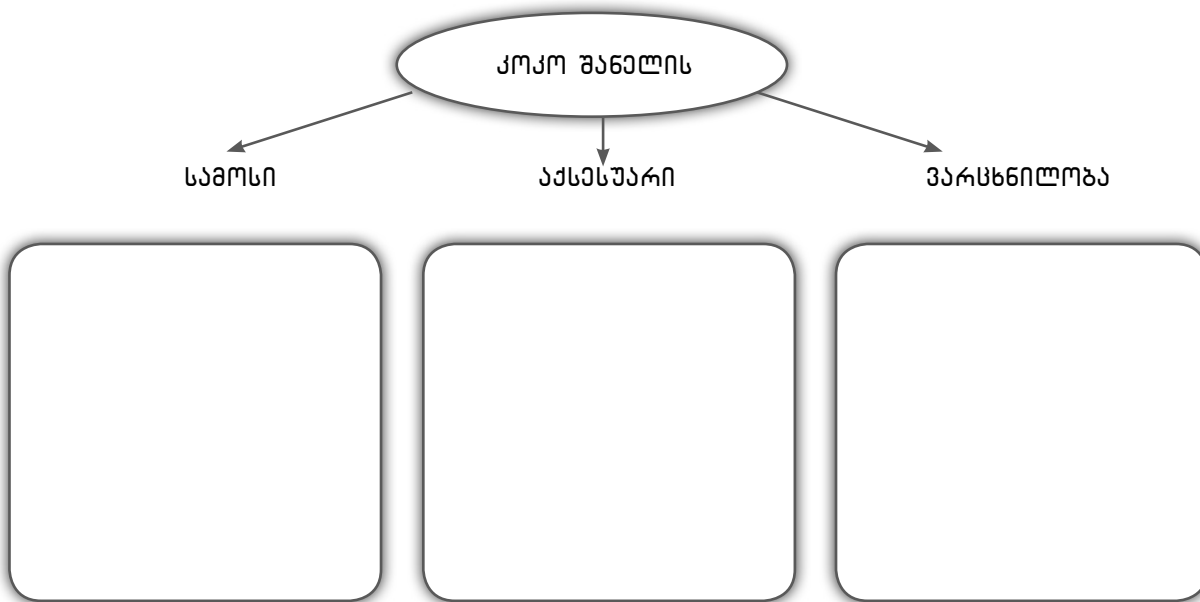
საღამო:

- 1. დროის მონაკვეთი დღის დასასრულიდან ღამის დაწყებამდე;
- 2. საზეიმო ან გასართობი შეკრება;
- 3. წარმოდგენა ან კონცერტი, რომელიც საღამოს იმართება.

6. გადახაზე ზედმეტი სიტყვა.

- ა. წვეულება ნადიმი დროსტარება დაპატიჟება
- ბ. იმიჯი წარმოდგენა რეპუტაცია სურვილი შეხედულება

7. ამონერე ტექსტიდან შესაბამისი ინფორმაცია და გააცანი კლასელებს.



8. დააკვირდი წიგნში მოცემულ ფოტოებს (გვ. 60-61), გამოიყენე წინა დავალება და აღწერე კოკო შანელი. მიუთითე, ზემოთ ჩამოთვლილი სამოსიდან და აქსესუარიდან რომლები ჩანს ფოტოებზე.

9. დაუბრუნდი ტექსტს და შეასრულე მოცემული დავალებები.

- I. წაიკითხე I აბზაცი და დააკავშირე ფოტოებთან.
- II. უპასუხე შეკითხვებს I და II აბზაცების მიხედვით.
 - ა. რას იცვამდა კოკო შანელი:
 1. ყოველდღიურად? _____
 2. წვეულებებსა და საღამოებზე? _____
 - ბ. რომელ აქსესუარებზე თქვა მან უარი? _____
 - გ. რომელ აქსესუარებს მიანიჭა მან უპირატესობა? _____
 - დ. რის გამო შეცვალა მოდა? დაასახელე მიზეზები. _____
 - ე. როგორ ფიქრობ, უჭირდა თუ არა მას მატერიალურად თავისი მოღვაწეობის დასაწყისში? დაასაბუთე პასუხი ტექსტზე დაყრდნობით.

1. გამოიყენე მოცემული ინფორმაცია და დაასრულე წინადადებები. ყურადღება მიაქციე ფორმების სიზუსტეს.

უბრალო სამოსის ტარება; ტანსაცმლის შეხამება;
ქალი (მ-ჯერ); მოდა; სუნამო.

კოკო შანელმა:

- ა. შეცვალა (რა?) _____
- ბ. გამოაწყო (ვინ?) _____
- გ. მიაჩვია (ვინ? რას?) _____
- დ. ასწავლა (ვის? რა?) _____
- ე. შექმნა (რა?) _____

2. დაუბრუნდი ტექსტს და შეამოწმე შენი პასუხები.

3. გაეცანი ორ ინფორმაციას და შეასრულე მოცემული დავალება.

- 1. კოკოს მიაჩნდა, რომ „საუკეთესო ფერია ის, რომელიც შენ გიხდება!“
- 2. კოკო უპირატესობას ანიჭებდა მხოლოდ სამს – შავს, თეთრსა და კრემისფერს.

ა. რა მომდინარეობს ამ ორი ინფორმაციიდან? შემოხაზე სწორი ვარიანტი.

- კოკოს მოსწონდა ეს სამი ფერი;
- კოკოს უხდებოდა ეს სამი ფერი;
- ყველა ქალს უხდება ეს სამი ფერი.

ბ. ვინ იყვნენ და რას საქმიანობდნენ კოკო შანელის მეგობრები? მოძებნე ინფორმაცია მათ შესახებ და გააცანი კლასელებს.

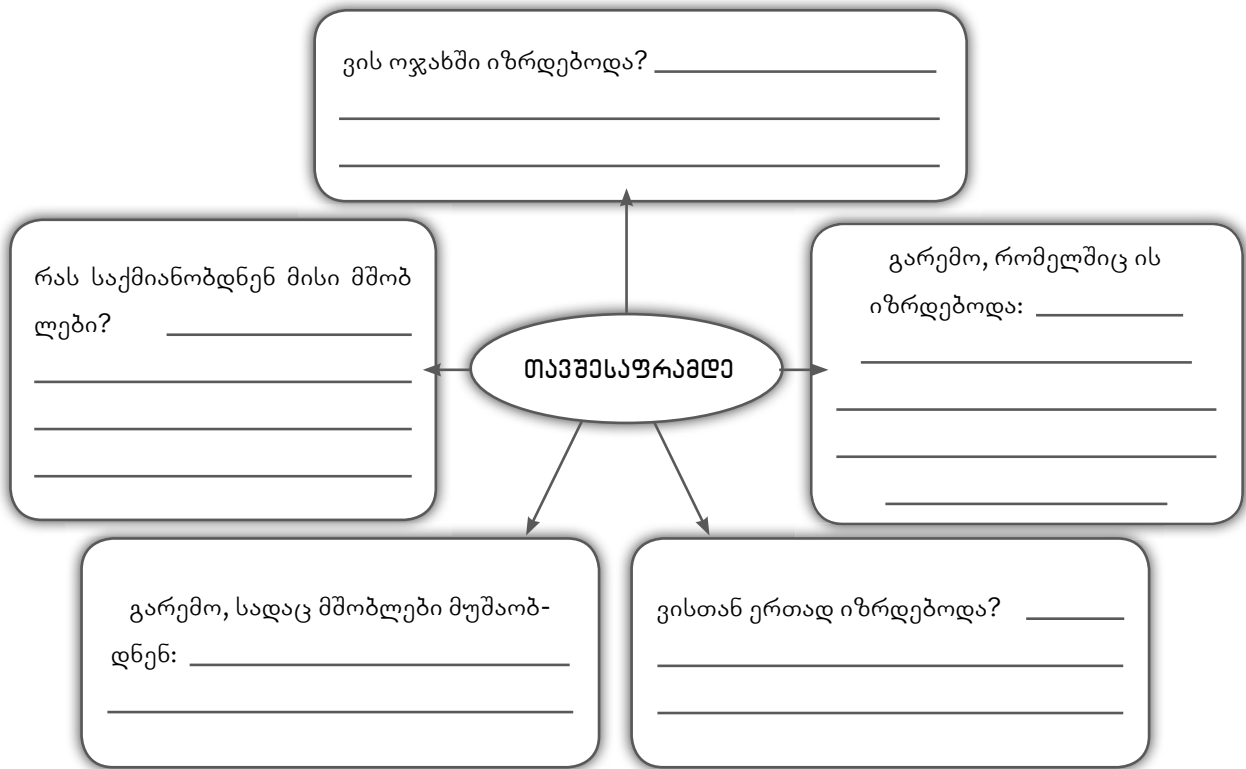
4. უპასუხე შეკითხვებს ტექსტის მიხედვით (მოსწ. წიგნი, გვ. 61, დავალება №3).

- ა. როგორ გაჩნდა შავი კაბა კოკო შანელის მოდის ინდუსტრიაში?
- ბ. რამდენი წლის იყო შანელი, დედა რომ გარდაეცვალა?
- გ. რამდენი წელი ცხოვრობდა ის თავშესაფარში?
- დ. რომელი სახელით მიმართავდნენ მას თავშესაფარში?

5. მოცემული ტექსტი, პირობითად, დაყოფილია 3 ძირითად მონაკვეთად:

I. თავშესაფრამდე, II. თავშესაფარში და III. თავშესაფრის შემდეგ.

მოიძიე ინფორმაცია I მონაკვეთის შესახებ და შეასრულე ქვემოთ მოცემული მითითებები.



1. მიუთითეთ ხანგრძლივობა – რამდენ ხანს გრძელდებოდა თავშესაფრამდე პერიოდი მის ცხოვრებაში?
2. დაასახელეთ, რომელი მნიშვნელოვანი ფაქტი მოხდა ამ პერიოდში ისეთი, რომელმაც განსაზღვრა კოკო შანელის შემდგომი ცხოვრება.
3. დაალაგეთ მოვლენები თანამიმდევრულად – რა მოხდა ჯერ, რა – შემდეგ და მოძებნეთ მათ შორის მიზეზშედეგობრივი კავშირები.
 - ა. დედის გარდაცვალება _____
 - ბ. თავშესაფარში მოხვედრა _____
 - გ. დედის ავადმყოფობა _____
 - დ. მამის მიერ უარის თქმა შვილების აღზრდაზე _____

6. დაუბრუნდი ტექსტს და იმუშავე მენყვილესთან ერთად II და III მონაკვეთების გარშემო.

- ა. დასვი შეკითხვები კონკრეტული ინფორმაციის მისაღებად;
- ბ. განსაზღვრე კონკრეტული პერიოდის ხანგრძლივობა – რამდენ ხანს გრძელდებოდა ის?
- გ. გამოკვეთე, რომელი მნიშვნელოვანი ფაქტი მოხდა ამა თუ იმ პერიოდში ისეთი, რომელმაც განსაზღვრა მისი შემდგომი ბედი;
- დ. გამოყავი ამა თუ იმ პერიოდში მომხდარი მოვლენები და დაალაგე ისინი თანამიმდევრულად;
- ე. მიუთითეთ მოვლენებს შორის არსებული მიზეზშედეგობრივი კავშირები.

3. სილამაზე და მისი სტანდარტები

1. დაშალე მოცემული სიტყვები და შეასრულე მითითებული დავალებები.

ფერმკრთალი: _____

ცხიმშეხელილი: _____

გუგებგაფართოებული: _____

- ა. რომელი სიტყვებიდან არის ისინი მიღებული?
- ბ. დაუსვი ამ სიტყვებს კითხვები.
- გ. გაეცანი მოცემულ ინფორმაციას, ყურადღება მიაქციე ტექსტში (მოსწ. წიგნი, გვ. 63) მოცემულ კონტექსტს და განმარტე შენი სიტყვებით, რას ნიშნავს: *ფერმკრთალი, ცხიმშეხელილი, გუგებგაფართოებული?*

- 1. მკრთალი = ღია ფერის; სუსტი
- 2. ცხიმი = იყენებენ კერძის მოსამზადებლად. ნყალში არ იხსნება. ცხიმში შედის კარაქი, ზეთი და ა.შ.
- 3. გუგა = თვალის მრგვალ, ფერად ნაწილში არსებული პატარა, შავი „ბურთი“.

ფერმკრთალი, ანუ _____

ცხიმშეხელილი, ანუ _____

გუგებგაფართოებული, ანუ _____

2. მოძებნე სიტყვა „ფერმკრთალის“ სინონიმი ტექსტში (მოსწ. წიგნი, გვ. 63) და ამოწერე.

ფერმკრთალი, _____

3. გადახაზე ზედმეტი სიტყვა.

ფერმკრთალი ფერნასული ფერმიხდილი ფერშეცვლილი გაფითრებული

4. აირჩიე და ჩაწერე კონტექსტის მიხედვით.

ინვეტებს იპარსავს იღებავს იზელს (2-ჯერ) იკრავს (2-ჯერ) ისვამს

- ა. თმას შავად _____
- ბ. ტუჩზე პომადას _____
- გ. მამა წვერს _____
- დ. თმის ძირებში მალამოს _____
- ე. თითზე პლასტირს _____
- ვ. თვალში წამალს _____
- ზ. ტანს სველი პირსახოცით _____
- თ. პალტოს ღილს _____


5. გამოიყენე ზმნის წყვეტილის ფორმა, ყურადღება მიაქციე მოცემულ საწყისებს და გადაიყვანე წინა დავალებაში მოცემული წინადადებები წარსულ დროში.

- ა. (შეღებვა): _____
- ბ. (წასმა): _____
- გ. (გაპარსვა): _____
- დ. (შეზელა): _____
- ე. (დაკვრა): _____
- ვ. (ჩანვეთება): _____
- ზ. (დაზელა): _____
- თ. (შეკვრა): _____

6. შეასრულე წიგნში მოცემული მე-2 დავალება (მოსწ. წიგნი, გვ. 64) და ქვემოთ მოცემული ვარიანტებიდან შემოხაზე ყველა სწორი ვარიანტი.

ვინ არის ნახატზე გამოსახული ახალგაზრდა ქალი?

- ა. მხატვრის ავტოპორტრეტი;
- ბ. ფლორენციელი ვაჭრის, დელ ჯოკონდოს, მეუღლე;
- გ. დელ ჯოკონდოს და;
- დ. მხატვრის იდეალური ქალი;
- ე. ახალგაზრდა მამაკაცი;
- ვ. ლეონარდო და ვინჩის ცოლი;
- ზ. მხატვრის და;
- თ. ქალი, რომელიც ლეონარდო და ვინჩის უყვარდა.

7.  მოისმინე თავიდან და შეამოწმე დავალება.

8. შეავსე ტექსტში გამოტოვებული ადგილები. ნაიკითხე და შეამოწმე. შეასრულე მოცემული დავალებები.

ცოლი ავტოპორტრეტი ქალი ყმანვილი

ნახატში გამოსახულ ახალგაზრდა ქალზე დღემდე რამდენიმე სადავო და აბსურდული მოსაზრებები არსებობდა. ერთნი მიიჩნევდა, რომ ეს იყო მხატვრის იდეალური _____, მეორეებისთვის ის ახალგაზრდა _____ იყო ქალის სამოში, მესამენი ამტკიცებდნენ, რომ ეს საკუთარი მხატვრის _____ იყო. უფრო სარწმუნო ინფორმაციით კი, ეს ფლორენციელი ვაჭარის, დელ ჯოკონდოს, _____.

1. გაასწორე ტექსტში დაშვებული ენობრივი შეცდომები.

შეცდომა:	უნდა იყოს:

- II. მოძებნე მსგავსი მნიშვნელობის სიტყვები და ამოწერე.
- საპაექრო (ის, რაც დავას იწვევს), _____
 - შეუსაბამო, უაზრო, _____
 - საუკეთესო, სრულყოფილი, _____
 - დამაჯერებელი, ნამდვილი, მართალი, _____
- III. დაასრულე შეკითხვები ტექსტის მიხედვით და წაიკითხე.
- რაზე _____?
 - ვისზე _____?
 - რამდენი _____?
 - რა _____?
 - როგორი _____?
 - ვინ _____?
 - ვისი _____?
- IV. დაუსვით ერთმანეთს თქვენი შეკითხვები და უპასუხეთ.

1. გადახაზე ზედმეტი.

- ნაღველი დარდი სიამოვნება სევდა
- გულისწყრომა სიჯიუტე სიბრაზე რისხვა

2. გაიხსენე ინფორმაცია ჯოკონდას ღიმილზე ჩატარებული ანალიზის შესახებ და მოცემული გრძნობისა და ემოციის გამომხატველი სიტყვები გაანაწილე ამ ანალიზის შედეგების მიხედვით.

ნაღველი	გულისწყრომა	ბედნიერება	შიში
---------	-------------	------------	------

83% – _____ 9% – _____
 6% – _____ 2% – _____

3. შეადარეთ ერთმანეთის ვარიანტები. 🎧 მოისმინე და თავიდან და შეამოწმე. რა დაემთხვა და რა – არა?

4. ეთანხმები თუ არა ანალიზის შედეგებს? შენ როგორ გაანაწილებდი მათ? დანერე შენი მოსაზრება, გააცანი ის კლასელებს და ახსენი, რატომ ფიქრობ ასე.

83% – _____ 9% – _____
 6% – _____ 2% – _____

5. მოიძიე ინფორმაცია ლეონარდო და ვინჩის შესახებ და გააცანი კლასელებს.

- სად და როდის დაიბადა?
- ვინ იყვნენ მისი მშობლები?
- რით იყო გატაცებული, რას სწავლობდა, რა აინტერესებდა?
- გარდა მხატვრობისა, კიდევ რა პროფესიებს ფლობდა?
- რომელი გამოგონებები უკავშირდება მის სახელს?
- სად და როდის გარდაიცვალა?
- სად არის დაკრძალული?

6. გაუსვი ხაზი, რა აქვთ მოცემულ სიტყვებს საერთო?

ექვიანი ეჭვგარეშე ეჭვიანობა ეჭვმიტანილი

7. გადახაზე ზედმეტი სიტყვა.

ექვი ტყუილი უნდობლობა დაურწმუნებლობა

8. განმარტე შენი სიტყვებით და გააცანი კლასელებს. გაეცანი წიგნის ბოლოს მოცემულ განმარტებებს (გვ. 124) და შეამოწმე შენი ვარაუდი.

ექვის აღება = _____

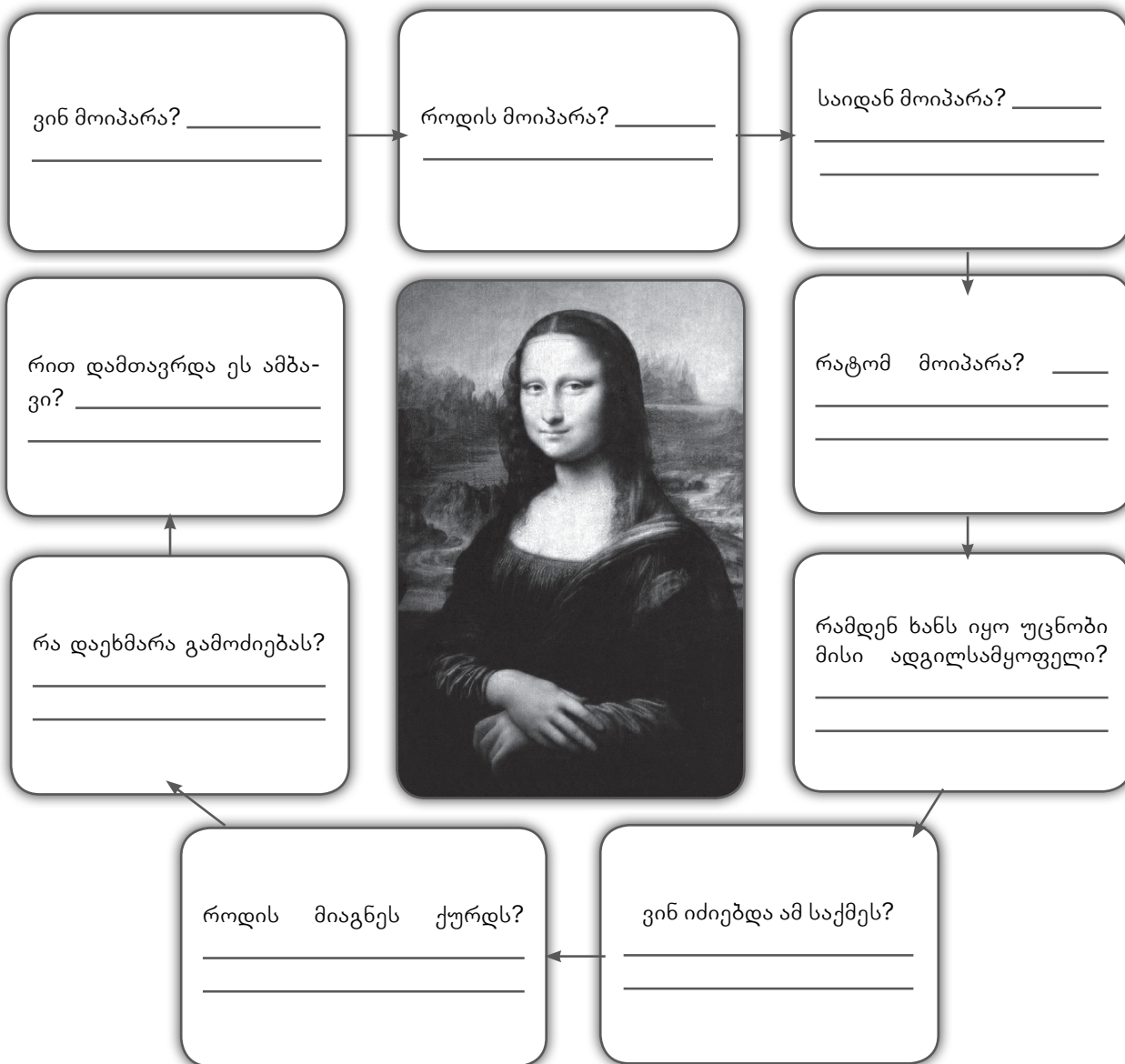
ექვის თვალით ყურება = _____

ექვის მიტანა ვინმეზე = _____

ექვის შეტანა რამეში = _____

9. გამოიყენე ტექსტი (მოსწ. წიგნი, გვ. 65) და შეასრულე ქვემოთ მოცემული დავალებები.

1. მოკლედ უპასუხე შეკითხვებს



- II. დაალაგე მოვლენები თანამიმდევრულად.
- ა. ერთ-ერთი ექვმიტანილი პაბლო პიკასო აღმოჩნდა. _____
 - ბ. ჯოკონდამ ლუვრში დაიდო ბინა. _____
 - გ. გაზეთში განცხადება დაიბეჭდა. _____
 - დ. ვინჩენცო დააპატიმრეს. _____
 - ე. მხატვარმა ჯოკონდა საფრანგეთში ჩაიტანა. _____ 1
 - ვ. ლუვრიდან ჯიკონდა მოიპარეს. _____
 - ზ. ჯოკონდა ლუვრში დააბრუნეს. _____
 - თ. საფრანგეთის პოლიციამ საქმე აღძრა. _____
 - ი. ვინჩენცომ განცხადება დაწერა. _____
 - კ. პოლიციამ განცხადების შესახებ შეიტყო. _____
 - ლ. ვინჩენცო საფრანგეთში ჩავიდა. _____

III. გამოიყენეთ წინა დავალებები, დაუსვით ერთმანეთს შეკითხვები და უპასუხეთ.

IV. ისაუბრე მონა ლიზას შესახებ.

V. დაუბრუნდი პერუჯიას მიერ გაზეთში გამოქვეყნებულ განცხადებას და უპასუხე შეკითხვებს.

- რისთვის გამოაქვეყნა ვინჩენცო პერუჯიამ გაზეთში განცხადება?
- ვინ იყო ამ განცხადების ადრესატი?
- რას სთავაზობდა მას ვინჩენცო?
- არის თუ არა მისი ასეთი საქციელი უცნაური? რატომ ფიქრობ ასე?
- შენი აზრით, მართლა სურდა თუ არა პერუჯიას სამშობლოში ნახატის დაბრუნება? რატომ ფიქრობ ასე?

1. გაიხსენე ინფორმაცია შარბათ გულას შესახებ (მოსწ. წიგნი, გვ. 69, დავალება №5), წაიკითხე და შემოხაზე სწორი ინფორმაცია.

- ა. სტივ მაკკარი ცნობილი ინგლისელი ფოტოგრაფია.
- ბ. მან შარბათ გულა ორჯერ ნახა.
- გ. სტივ მაკკარი პირველად მას 1984 წლის გაზაფხულის ბოლოს შეხვდა.
- დ. გოგონა პაკისტანელი ლტოლვილი იყო.
- ე. ის მშობლებთან ერთად თავშესაფარში ცხოვრობდა.
- ვ. შარბათ გულა 13 წლისა იყო.
- ზ. ფოტოგრაფი და შარბათ გულა მეორედ 17 წლის შემდეგ შეხვდნენ ერთმანეთს.

2. შეავსე გამოტოვებული ადგილები ნიმუშის მიხედვით.

ქვეყანა	სადაურობა	წარმომავლობა
ამერიკა	ამერიკელი	ამერიკული
პაკისტანი	_____	პაკისტანური
_____	ინგლისელი	_____
ავღანეთი	_____	ავღანური
იტალია	_____	_____
_____	_____	ფრანგული
ირანი	_____	_____

3. უპასუხე შეკითხვებს.

- ა. საიდან ჩანს, რომ შარბათ გულას თავისი ნებით არ დაუტოვებია სამშობლო?
- ბ. სად ცხოვრობდა სამშობლოდან დევნილი შარბათ გულა?
- გ. სად მდებარეობდა ლტოლვილთა ბანაკი?
- დ. სად მდებარეობდა შარბათ გულას მშობლიური სოფელი?
- ე. როდის ნახა სტივ მაკკარიმ პირველად გოგონა?
- ვ. რა რეაქცია ჰქონდა შარბათ გულას, როცა თავისი ფოტო ნახა?
- ზ. რამ გამოიწვია მისი ასეთი რეაქცია?
- თ. შარბათ გულას რა ემოცია/მდგომარეობა ჩანს ამ ეპიზოდებიდან? დაასაბუთე, რატომ ფიქრობ ასე.

სიამაყე ამპარტავნება შიში გულისწყრომა გულგრილობა

ი. რა მოუტანა ამ ფოტომ:

1. შარბათ გულას? _____

2. სტივ მაკკარის? _____

აღიარება იმედგაცრუება გამარჯვება...

6

გადახაზე ზედმეტი სიტყვა.

1. თავაზიანობა სითამამე ზრდილობა მორიდება
2. ტანადი ტანმორჩილი ახოვანი წარმოსადეგი
3. ვაჟკაცი ღონიერი შეუდრეკელი მშიშარა
4. ამტანობა გამძლეობა სიამაყე მოთმინება
5. ზარმაცი მხნე ენერგიული დაუზარელი
6. ამპარტავანი თავმდაბალი ყოყოჩი ქედმაღალი

4

გაასწორე წინადადებები.

1. სუნამო ბატონობდა საბერძნეთს.

2. ეგვიპტელები სუნამოს ოქროზე ძალიან აფასებდნენ.

3. ის მეტისმეტად ძალიან ცუდად გამოიყურება.

4. ეს კაბა ჩემს სხეულზეა შეკერილი.

4

ჩაწერე სიტყვიერად.

1. 1978: _____

2. 2013: _____

3. 1748: _____

4. 1949: _____

4

წაიკითხე და ჩაწერე შესაბამისი სიტყვა.

ხმელ-ხმელი ქედმაღალი ამაყი ტანადი

1. თავმომწონე, ამპარტავანი ადამიანი. _____
2. დიდი და მოხდენილი ტანის მქონე ადამიანი. _____
3. საკმაოდ გამხდარი ადამიანი. _____
4. ადამიანი, რომელიც სხვებს ზემოდან დაჰყურებს. _____

4

აირჩიე სწორი ვარიანტი და ჩაწერე.

1. ჩემს ბილეთს _____
_____. (დრო გაუვიდა, ვადა გაუვიდა, ვადა შეუჩერდა)
2. ის _____ ნიჭიერებით გამოირჩეოდა. (ერთფეროვანი / მრავალფეროვანი / მრავალმხრივი)
3. ვცდილობ, ისე ჩავიცვა _____
_____. (რაც მინდა, როგორც მინდა, როცა მინდა).
4. მოდა ის არის, _____ (რაც, როგორც, რომელიც) გიხდება.

4

გაასწორე შეცდომები.

1. ყველაფერი ადვილად მაქვს გულთან.

2. ახალი კონტაქტების დამყარებას ვეძებ.

3. თავს გარიყულად მივიჩნევ.

4. მათ პოპულარობას საზღვარი არ მისცეს.

4

ჩანერე ზმნა სათანადო ფორმით.

1. მე არასოდეს _____
_____ (გაბრაზება) სერიოზულად.
2. მთელი დღე _____
_____ (წუხილი) იმის გამო, რომ არ ვიცოდი, როგორ მოვექცეულიყავი.
3. მარაოს პირველად მამაკაცები _____
_____ (გამოყენება).
4. ქოლგა თანდათან ფუფუნების საგანი _____
(გახდომა).

4

მოძებნე შეცდომები და გაასწორე.

1. ჩემი ჩანთა შენ ჩანთაზე უფრო უდიდესია.

2. ძალიან უარესად მოიქცა. მისი საქციელით ყველა გააკვირვა.

3. ცნობილი სახეები თავის არჩევანს ღიად აფიქსირებენ.

4. გვიან მარაო იკეცებოდა.

5

ჩანერე შესაბამისი ნაცვალსახელი.

1. მას **ახლობლების** (_____) შეძრწუნება შეეძლო.
2. ის პრინციპულად არ პასუხობდა **პედაგოგების** (_____) კითხვებს.
3. რატომ არ გსურთ **შენ და ჩემს** (_____) ჩემთან ერთად ყოფნა?
4. **მე და ჩემმა მეგობარმა** (_____) გუშინ ძალიან ბევრი ვიმეცადინეთ.
5. ეს **ჩემი ძმის** (_____) მეგობარია.

8

შეავსე წინადადებები.

1. წონასწორობა _____
_____!
2. ნუ _____ მოთმინებას!
3. _____, მშვიდად შეხედო პრობლემებს!
4. _____ საკუთარ შეცდომებზე!
5. _____ საკუთარი ემოციები!
6. ყველაფერს _____ მშვიდად!
7. იძულებული _____, კაბა მაკრატლით დაემოკლებინა.
8. თავში ახალი კოლექციისათვის საუცხოო იდეა _____.

3

აანყვე წინადადებები.

1. აღეზარდა შვილები მამა დამოუკიდებლად ცდილობდა,

2. მე მეოთხე და ვიყავით ჩემი როცა და, კურსზე დაგვირეკეს.

3. წიგნის _____ სავსე _____ კედლები
ოთახის _____ თაროებით ჰქონდა.

შეამოწმე დავალებები მასწავლებლის დახმარებით. მონიშნე არასწორი პასუხები.

დაითვალე სწორი პასუხების როდენობა დავალებაში და ჩაწერე მოცემულ კვადრატებში.

არქიტექტურა

1. უძველესი საცხოვრებლები

1. ნაიკითხე განმარტებები და მიუწერე, რა არის.

ბოძი გალავანი სხვენი ჩალა თხრილი კარიბჭე
კოშკი ბაზარი ციხესიმაგრე კრამიტი

- ა. სახლის ჭერსა და სახურავს შორის არსებული სივრცე, ადგილი _____
- ბ. სიგრძეზე გაჭრილი, გათხრილი მიწა _____
- გ. წვრილი და მაღალი ციხე _____
- დ. მიწაში ჩარჭობილი სწორი მორი, რომელსაც საყრდენად იყენებენ _____
- ე. ჭაობის ან, ზოგადად, წყლის ნაპირას ამოსული მაღალი ბალახი. ასე უწოდებენ სი-
მინდის გამხმარ ღეროსა და ფოთლებსაც საქართველოში _____
- ვ. ქალაქის, ციხესიმაგრის (ან სხვა რაიმე ნაგებობის) გარშემო შემოვლებული ქვის
კედელი _____
- ზ. იყენებენ შენობის სახურავად. არის თიხის გამომწვარი ფირფიტა _____
- თ. ვაჭრობისათვის განკუთვნილი ადგილი (ჩვეულებრივ, მოედანი) ან ნაგებობა _____
- ი. ციხე-ქალაქის, სასახლისა და ა.შ. გალავანში დიდი შესასვლელი _____
- კ. მაღალი გალავანი კოშკებითა და სხვა ნაგებობებით. ძირითადად, გამოიყენებოდა
თავდაცვისათვის _____

2. დაუბრუნდი წინა დავალებას და მოცემული სიტყვები დააჯგუფე სხვადასხვა ნიშნით.

- ა. გამოიყენება მსგავსი დანიშნულებით: _____

- ბ. არის ერთი და იმავე მასალის: _____

- გ. წარმოადგენს ნაგებობას: _____

3. ნაიკითხე და გაანაწილე ცხრილში.

ერთმანეთთან აშენებული ქობები; კარიბჭეები; მიწის დამუშავება; ხელოსნობა; სხვენი;
ჩალით ან ხით დახურული პატარა სახლები; ციხესიმაგრეები; ქვის გალავნები; კოშკები;
თავდაცვითი ნაგებობები; კრამიტით გადახურული სახლები; ბაზრები; ვაჭრობა;
გვერდიგვერდ აშენებული ვიწრო და მაღალი სახლები; თხრილები გალავნის გარეთ.

	სოფლის ტიპის დასახლება	ქალაქის ტიპის დასახლება
ინფრასტრუქტურა		
შენობა-ნაგებობა		
მაცხოვრებელთა რაოდენობა და მათი ძირითადი საქმიანობა		

4. დაუბრუნდი წინა სავარჯიშოს და შეასრულე მითითებები.

- I. გამოიყენე წიგნში მოცემული ტექსტი (გვ. 73) და შეამოწმე შენ მიერ შესრულებული დავალება.
- II. შეადარე სოფლისა და ქალაქის ტიპის უძველესი დასახლებები ერთმანეთს. დაასახელე მათ შორის არსებული მსგავსება-განსხვავებები.
- III. გამოიყენეთ წინა დავალებები და დაუსვით ერთმანეთს შეკითხვები.

ნიმუში: რა ენოდება წვრილ და მაღალ ციხეს?
 რას იყენებდნენ შენობის სახურავად?
 როგორი ინფრასტრუქტურა ჰქონდა ქალაქის ტიპის დასახლებას?

- IV. ისაუბრე ადამიანთა უძველესი დასახლებების შესახებ.

5. გამოიყენე ტექსტი (მოსწ. წიგნი, გვ. 73) და შეასრულე მოცემული დავალებები.

- ა. რას უკეთებდნენ ადამიანები შენობებს ფანჯრების ნაცვლად?
- ბ. რა ცვლიდა ქალაქის ინფრასტრუქტურას?
- გ. რას ნიშნავს, შენი აზრით, „მმართველი“? დააკვირდი სიტყვის აგებულებას და დაასახელე, რომელი სიტყვისაგან არის ის მიღებული?
- დ. გადახაზე ზედმეტი სიტყვა.

ხელმძღვანელი უფროსი შემსრულებელი მმართველი

- ე. ქალაქებში თავდაპირველად ხის სახლებს ერთმანეთთან ძალიან ახლოს აგებდნენ. მოგვიანებით დაიწყო ქვის სახლების აშენება. როგორ ფიქრობ, რატომ? შემოხაზე სწორი ვარიანტი და დაასაბუთე შენი პოზიცია.

- 1. ქვა ხეზე იაფი იყო;
- 2. ქვა მოდაში იყო;
- 3. ქვა, ხესთან შედარებით, უფრო პრაქტიკული იყო;
- 4. საფრთხის თავიდან ასაცილებლად.

ვ. წაიკითხე და შეამონმე შენი ვარაუდი.

I. ხისგან აშენებული სახლები მუდმივად უქმნიდა ხანძრების საფრთხეს მთელ ქალაქს. ერთ სახლში გაჩენილი ხანძარი მთელ ქალაქს ან მის დიდ ნაწილს ანადგურებდა.

II. სწორედ ასე მოხდა 64 წლის 18 ივლისს იტალიის დედაქალაქში. რომში გაჩენილმა ხანძარმა 14 უბნიდან 3 სრულად გაანადგურა, ხოლო 7 უბანში შენობების უმეტესობა დაიწვა. დაიღუპა უამრავი ადამიანი.

III. ეს მოვლენა „რომის დიდი ხანძრის“ სახელითაა ცნობილი და დღემდე ერთ-ერთ ყველაზე მასშტაბურ ხანძრად მიიჩნევა მსოფლიო ისტორიაში.

1. დაუბრუნდი ძველი რომის ისტორიას და შეასრულე მითითებები.

ა. დააკონკრეტე თითოეული აბზაცის ძირითადი სათქმელი. რის შესახებ არის ცალკეულ აბზაცში საუბარი?

- I. _____
- II. _____
- III. _____

ბ. დაუბრუნდი ტექსტს და განსაზღვრე მისი მთავარი თემა. შემოხაზე, მოცემული ვარიანტებიდან, რომელია სწორი.

- 1. ხანძრები საფრთხეს უქმნის მჭიდრო დასახლებებს;
- 2. რატომ არის რომში გაჩენილი ხანძარი მსოფლიო ისტორიაში უდიდესი;
- 3. რა მოხდა რომში 64 წელს.

გ. დაუბრუნდი ცალკეულ აბზაცს და დაასახელე, რომელ აბზაცშია ტექსტის ძირითადი სათქმელი მოცემული.

დ. უპასუხე შეკითხვებს.

- 1. რის საფრთხეს ქმნიდა ხისგან აშენებული სახლები? _____
- 2. რას იწვევდა ერთ სახლში გაჩენილი ხანძარი? _____
- 3. რა იყო ამის მიზეზი? _____

ე. შეაფასე ცხრილი ტექსტში მოცემული ზმნებით და შეასრულე მითითებები:

- 1. შეუწყვე ზმნებს პირები და მიუთითე, რომელია სუბიექტი და რომელი – ობიექტი.
- 2. დაასახელე ნაცვალსახელის ბრუნვა ცალკეულ შემთხვევაში.

ვ. დაასახელე კონკრეტული მწკრივის ფუნქცია ცალკეულ შემთხვევაში.

ზ. მიუთითე, რომელია ვინიანი 1 და რომელი – ვინიანი 2 ზმნები?

ანმყო	
უნწყვეტილი	
წყვეტილი	

2. გამოიყენე წიგნში მოცემული ტექსტები (გვ. 75) და შეავსე მოცემული ცხრილი სათანადო ინფორმაციით.

	იურთი	იგლუ	ვიგვამი
I. შენობის არქიტექტურა ა. ფორმა ბ. აგების ტექნოლოგია გ. სამშენებლო მასალა: 1. კედლები 2. სახურავი	ა. ბ. გ.	ა. ბ. გ.	ა. ბ. გ.
II. ინტერიერი (შიდა მონყობილობა)			
III. დადებითი მხარეები			
IV. დამატებითი ინფორმაცია			

3. გააცანით ერთმანეთს თქვენი დავალებები და შეადარეთ. დააზუსტე ინფორმაციის სიზუსტე მასწავლებლის დახმარებით.

4. შეავსე მოცემულ წინადადებებში გამოტოვებული ადგილები.

- ა. ორივეს – _____ და _____ – გუმბათის ფორმა აქვს, თუმცა განსხვავებულია სამშენებლო მასალა.
- ბ. _____ აგებენ _____ და _____ ბლოკებისაგან.
- გ. ლერწამს იყენებენ როგორც _____, ისე _____ აგების დროს.
- დ. ლერწამს _____ ინტერიერის მოსართავად იყენებენ, _____ შემთხვევაში კი ლერწამი გამოყენებულია, როგორც სამშენებლო მასალა.

5. არის თუ არა ერთნაირი ყველა იურთი, ვიგვამი? დაასახელე, რით განსხვავდებიან ისინი და მიუთითე, რა არის ამის საფუძველი.

- I. იურთის შემთხვევაში: _____

- II. ვიგვამის შემთხვევაში: _____

6. წაიკითხე განმარტებები, მოძებნე შესაბამისი სიტყვები ტექსტებში (მოსწ. წიგნი, გვ. 75) და ამოწერე.

- ა. ტროპიკული გაუვალი ტყე: _____
- ბ. ტანმალალი მცენარე, რომელიც მდინარეებისა და ტბების ნაპირებზე იზრდება: _____
- გ. ზოგიერთი ცხოველის (უპირატესად, ცხვრის) ბენჯი: _____

1. გაანაწილე სწორად. უკეთ გასაგებად შეგიძლია, გამოიყენო კონტექსტი (იხ. წიგნში მოცემული ტექსტი იურთის შესახებ).

ჭილობი / ქეჩა:

- ა. ის იგივეა, რაც მოთელილი მატყლი, რომელიც სქელი ქსოვილის მსგავსად მზადდება. _____
- ბ. მას მცენარის ღეროებისაგან ქსოვენ და, ძირითადად, როგორც ტყავს, ისე იყენებენ. _____

2. წაიკითხე და შემოხაზე სწორი ვარიანტი.

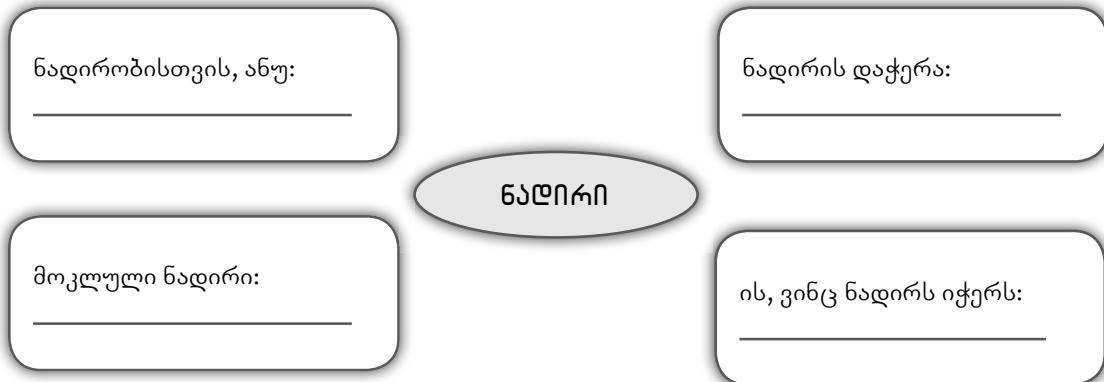
გუმბათი არის:

- ა. კონუსის ან ნახევარსფეროს მსგავსი თალი, რომლითაც გადახურულია შენობა;
- ბ. ცის ნაწილი, რომელიც ჩანს ჰორიზონტზე;
- გ. სამშენებლო მასალა, რომელსაც იყენებენ შენობის გადასახურად.

3. მოძებნე მსგავსი მნიშვნელობის სიტყვები პიგმეების შესახებ მოცემულ ტექსტში (მოსწ. წიგნი, გვ.79) და ამოწერე.

- ა. დიდი, კოკისპირული წვიმა, _____
- ბ. გარეული ცხოველი, _____
- გ. ამა თუ იმ ქვეყნის მკვიდრი მოსახლეობა, _____

4. დაუბრუნდი ტექსტს და ამოწერე ყველა სიტყვა, რომელიც „ნადირს“ უკავშირდება.



5. გამოიყენე წინა დავალება და შეავსე წინადადებებში გამოტოვებული ადგილები.

- ა. ბაბუაჩემი კარგი _____ იყო.
- ბ. ჩვენთან კარგი _____ ადგილებია.
- გ. მამაჩემს იშვიათად მოჰქონდა _____.
- დ. ბიძაჩემს უყვარს _____ და ხშირად _____.

6. დაუბრუნდი წინა დავალებას და იქ მოცემული სიტყვების გამოყენებით შეადგინე მსგავსი წინადადებები შენ შესახებ.

- ა. _____
- ბ. _____
- გ. _____
- დ. _____
- ე. _____

7. დაუსვით ერთმანეთს შეკითხვები და უპასუხეთ.

ნიმუში: გიყვარს ნადირობა? ყოფილხარ სანადიროდ? გაგისინჯავს ნანადირევი?

8. შემოხაზე სწორი ვარიანტი.

ლიანა არის:

- ა. გრძელი, დაწული თოკი;
- ბ. ტროპიკული მცოცავი ან ხვიარა მცენარე;
- გ. მდინარის პირას ამოსული ბუჩქი.

9. დაუბრუნდი ტექსტს პიგმეების შესახებ და უპასუხე შეკითხვებს.

- ა. რომელ კონტინენტზე ცხოვრობენ პიგმეები?
- ბ. რომელი გარეგნული ნიშნით არიან პიგმეები გამორჩეულები?
- გ. კონკრეტულად, სად სახლობენ ისინი?
- დ. ვინ მიიჩნევს პიგმეებს აფრიკის მკვიდრ მოსახლეობად?
- ე. რატომ ჰგავს მათი ქოხები მწვანე გორაკებს?
- ვ. როდის, როგორ და რისთვის იყენებენ პიგმეები ლიანებს?
- ზ. რას იყენებენ ისინი ნადირობისას?

10. დაუბრუნდი ტექსტის ბოლო აბზაცს. წაიკითხე მოცემული სიტყვების განმარტებები და შემოხაზე, კონკრეტულად, რომელი მნიშვნელობებით არის ისინი გამოყენებული ტექსტში?

სული არის:

- ა. ადამიანის შინაგანი სამყარო, რომელიც მის ქცევას განსაზღვრავს (მაგ. ნიჭი, უნარი, ხასიათი, ემოცია და სხვა);
- ბ. უსხეულო ზებუნებრივი (არამინიერი) არსება.

ჯადოქრობა არის:

- ა. ჯადოქრის თვისება – გრძნეულება, ჯადოსნობა.
- ბ. ოსტატობა რამე საქმეში (მაგ. ცეკვის ჯადოქარი)

11. ამოწერე ტექსტიდან ფრაზა (იხ. იგივე ტექსტი პიგმეებზე), რომელიც მოცემულ ინფორმაციას დაადასტურებს.

- ა. პიგმეებს არ უჭირთ ახალ ადგილებში ცხოვრება.

საიდან ჩანს? _____

- ბ. როგორც წესი, პიგმეები ჭამის შემდეგ ჭურჭელს ყრიან.

საიდან ჩანს? _____

- გ. პიგმეები ლიანებს როგორც თოკებს, ისე იყენებენ.

საიდან ჩანს? _____

1. წაიკითხე მოცემული წინადადებები, ყურადღება მიაქციე კონტექსტს და განმარტე ხაზგასმული სიტყვები. იმუშავე მენწყვილესთან ერთად.

- ა. გიორგის ერთი სული აქვს, მალე დაამთავროს მეცადინეობა და ეზოში ჩავიდეს. _____
- ბ. ნანა, მთელი სულითა და გულით გილოცავ დაბადების დღეს! _____
- გ. სული მისდის, ისე უნდა ნაყინის ჭამა. _____
- დ. სულით ხორცამდე შეძრწუნებული ვარ ამ ამბით. _____
- ე. სანამ სული მიდგას, სულ შენ გვერდით ვიქნები. _____

2. გაეცანი წიგნის 124-ე გვერდზე მოცემულ განმარტებებს და შეადარე შენს ვერსიებს. გაასწორე მცდარი მოსაზრებები.

3. დაასრულე სიტყვები და წაიკითხე წინადადებები.

- ა. დასახლებულ პუნქტ _____ ქალაქის სტატუსს ქალაქ _____ მმართველ _____ ანიჭებდა.
- ბ. გლეს _____ საცხოვრებელ _____ პატარა ნაგებობა იყო.
- გ. პიგმეები დედამიწ _____ ყველაზე პატარა ადამიან _____ არიან.
- დ. ისინი ტოტებ _____ მიწაში არჭობენ, ზედა ნაწილ _____ კი ლიან _____ კრავენ.
- ე. ავეჯ _____ და ჭურჭელ _____ პიგმეები მხოლოდ მცენარეულ _____ მასალ _____ ამზადებენ.


4. მოძებნე და გაასწორე მცდარი ფორმები.

<p>ა. ახალი დასახლებებში ჩნდებოდნენ ხელოსნები.</p> <p>ბ. ქალაქის მოსახლეობა, მიწას დამუშავების ნაცვლად, სხვას საქმიანობას ეწეოდა.</p> <p>გ. მოსახლეობის რაოდენობას ზრდამ ქალაქს ინფრასტრუქტურის შეცვლა გამოიწვია.</p> <p>დ. ძველი სოფელი ახალი ქალაქად გადაიქცეოდა.</p> <p>ე. ჩვენ დასახლების გვერდით უზარმაზარ ძველ ნაგებობის კედლებია დარჩენილი.</p> <p>ვ. შენ ლამაზი სახლით აღფრთოვანებული ვარ.</p> <p>ზ. მისი სოფლები ტყეს სიღრმეშია.</p> <p>თ. ასეთი საცხოვრებლის აშენებას სამი საათს ანდომებენ.</p>	<p>_____</p> <p>_____</p> <p>_____</p> <p>_____</p> <p>_____</p> <p>_____</p> <p>_____</p> <p>_____</p> <p>_____</p> <p>_____</p>
---	---

5. გამოიყენე მოცემული ინფორმაცია და შეადგინე მცირე საინფორმაციო ტექსტი (სიტყვების მინიმალური რაოდენობა – 90).

2. რას გვიაზრებენ ქუნძულები

3. წაიკითხე მოცემული განმარტებები და დააკავშირე შესაბამის სურათებთან.




ისარს უნოდებენ:

- ა. ერთგვარი იარაღის ნაწილი; მშვილდის სატყორცნ მახვილწვერიან, წვრილ ჯოხს;
- ბ. მიმართულების მაჩვენებელ ნიშანს;
- გ. წვეტიან წვრილ ფირფიტას, რომელიც ღერძის გარშემო ბრუნავს.

4. გაიხსენე ინფორმაცია ლუდვიგ ბავარიელის შესახებ და შეასრულე დავალებები.

I. წაიკითხე წინადადებები და მონიშნე სწორი ინფორმაცია.

- ა. ლუდვიგის მამა ბავარიის მეფე იყო.
- ბ. ლუდვიგი 28 წლისა გამეფდა.
- გ. რიჰარდ ვაგნერმა ლუდვიგი მის გამეფებამდე გაიცნო.
- დ. ახალგაზრდა მეფე იყო ლამაზი, ტანადი და ზრდილი.

II. გაასწორე მცდარი ინფორმაცია.  მოისმინე თავიდან და შეამოწმე.

- ა. _____
- ბ. _____

III. განმარტე, რას ნიშნავს:

- ა. ტანადი _____
- ბ. ზრდილი _____

IV. გაიხსენე გერმანელი კომპოზიტორის, რიჰარდ ვაგნერის, სიტყვები და შეავსე გამოტოვებული ადგილები.

„მეფე ისეთი _____, ისეთი კეთილშობილი, _____
 _____ და განუმეორებელი, რომ ამ _____ სამყაროში მისი სი-
 ცოცხლე, შესაძლოა, ისევე დაიკარგოს, როგორც _____ სილაში“.

1. შეასრულე მოცემული მითითებები.

- ა. მოძებნე რუკაზე: ბავარია, ვერსალი, ბერლინი, ვენა და დაასახელე, რა არის – კონტინენტი, ქვეყანა თუ ქალაქი.
- ბ. მიუთითე, რომელ კონტინენტებსა და რომელ ქვეყნებში მდებარეობს ისინი?
- გ. მოიძიე საინტერესო და მნიშვნელოვანი ფაქტები / ცნობილი ადამიანები, რომლებსაც კავშირი აქვთ ამ ქალაქებთან და გააცანი კლასელებს.

მაგალითად: ვენიდან იყო მოცარტი. / ბავარია ცნობილია თავისი ლუდით და ა.შ.

2. გამოიყენე კონტექსტი (მოსწ. წიგნი, გვ.82) და განმარტე შენი სიტყვებით. როგორ გესმის ხაზგასმული სიტყვები?

- ა. მთლიანად ზღაპრების სამყაროში ცხოვრობდა.
- ბ. ლუდვიგს ბრალს მფლანგველობაში სდებდნენ.
- გ. მეფემ მათ ბანკის გაძარცვა დაავალა.
- დ. მათ ყელში ამოუვიდათ მეფის ექსცენტრული ბუნება.
- ე. ლუდვიგი ციხესიმაგრეში გამოკეტეს.
- ვ. ამ ამბავმა ბისმარკის ყურამდეც მიაღწია.

- ა. _____
- ბ. _____
- გ. _____
- დ. _____
- ე. _____
- ვ. _____

3. გამოიყენე წინა დავალებები და ისაუბრე ლუდვიგ ბავარიელის შესახებ.

4. განმარტე ტექსტში ხაზგასმული სიტყვები კონტექსტის მიხედვით და გააცანი კლასელებს. შეადარეთ ერთმანეთის ვერსიები.

- ა. მონარქი – _____
- ბ. მეფე – _____
- გ. მსახური – _____
- დ. მრჩეველი – _____
- ე. უფლისწული – _____

5. წაიკითხე წიგნის 124-ე გვერდზე მოცემული განმარტებები და შეამოწმე შენი ვერსიები. გაასწორე მცდარი მოსაზრებები.

6. დაუბრუნდი მე-4 დავალებას და გადმოწერე, რომელი მიუთითებს:

- ა. პროფესიაზე / თანამდებობაზე? _____
- ბ. წოდებაზე? _____

7. გადახაზე ზედმეტი. მიუთითე, რა აკავშირებს დანარჩენ სიტყვებს ერთმანეთთან.

ბიუჯეტი სახსრები ბანკი შენობა

8. გამოიყენე წინა დავალება, წაიკითხე განმარტებები და ჩაწერე, რა არის.

- ა. ფულადი თანხა რამე საჭიროებისათვის. _____
- ბ. ფულის შემოსვლისა და გასვლის აღრიცხვა დროის გარკვეული მონაკვეთისათვის.

- გ. მსხვილი დაწესებულება, სადაც ფულად ოპერაციებს ახორციელებენ. _____

9. წაიკითხე და შემოხაზე, რომელი მნიშვნელობით არის გამოყენებული ტექსტში სიტყვა „გიჟი“?

- ა. სულიერად ავადმყოფი;
- ბ. მდგომარეობიდან, წონასწორობიდან გამოსული;
- გ. ძალიან ცელქი (ამბობენ ბავშვზე)

10. მოძებნე ტექსტში მსგავსი მნიშვნელობის სიტყვები (სინონიმები) და ამოწერე.

- ა. გიჟი, _____
- ბ. გულჩახვეული, _____
- გ. უსიტყვო, _____

11. გაიხსენე ნოიშვანშტაინის ციხესიმაგრის მშენებლობის ისტორია. რა აკავშირებდა რიჰარდ ვაგნერს სასახლესთან? წაიკითხე და შემოხაზე ყველა სწორი ინფორმაცია.

- ა. ვაგნერმა წინასწარ იცოდა სასახლის აშენების შესახებ.
- ბ. სასახლის კედლები მისი ოპერების სცენებით იყო მოხატული.
- გ. ლუდვიგ ბავარიელმა ვაგნერის თხოვნით ააშენა სასახლე.
- დ. ვაგნერმა დაასრულა სასახლის აგება.
- ე. სასახლეს ვაგნერის ერთ-ერთი ოპერის პერსონაჟის სახელი ჰქვია.

12. დაალაგე ქვემოთ მოცემული მოვლენები თანამიმდევრულად – რა მოხდა პირველად და რა – შემდეგ. გადაამოწმე დავალება ტექსტის დახმარებით.

- ა. სასახლის კედლები მოხატეს. _____
- ბ. ლუდვიგ ბავარიელი გარდაიცვალა. _____
- გ. საძირკველში პირველი ქვა დადეს. _____
- დ. ლუდვიგმა ვაგნერს წერილი გაუგზავნა. _____
- ე. სასახლის მშენებლობა დასრულდა. _____
- ვ. მეფემ სასახლის აშენება გადაწყვიტა. _____ 1 _____
- ზ. რიჰარდ ვაგნერმა მეფის წერილი მიიღო. _____

1. გამოიყენე ტექსტი (მოსწ. წიგნი, გვ. 86) და შეავსე უჯრები სათანადო ინფორმაციით.

რა ერქვა? _____

სადაური იყო?

ვინ იყო პროფესიით? _____

რა გააკეთა მიზნის მი-
სალწევად? _____



როდის დაიბადა?

როდის გადაწყვიტა?

სად დაიბადა? _____

რა დაამთავრა? _____

რა გადაწყვიტა? _____

2. გამოიყენე წინა დავლება და იმუშავე მენყვილესთან ერთად. დაუსვით ერთმანეთს შეკითხვები და უპასუხეთ.
3. გამოიყენე წყვეტილის ფორმა (რა ქნა?) და პირველ დავლებაზე დაყრდნობით ისაუბრე კონკრეტულ დიპელ ფონ ფრანკენშტაინის შესახებ.
4. წაიკითხე და შეადარე ერთმანეთს. უპასუხე მარჯვნივ მოცემულ შეკითხვებს.

ვინიანი 1

ის ცხოვრობს	ის აშენებს მას
მან იცხოვრა	მან ააშენა ის
მას უცხოვრია	მას აუშენებია ის

ვინიანი 2

ის იზრდება	ის ელაპარაკება მას
ის გაიზარდა	ის დაელაპარაკა მას
ის გაზრდილა	ის დალაპარაკებია მას

ა. რომელი ზმნების სუბიექტური პირები იცვლიან ბრუნვის ფორმას?

ბ. რომელი ზმნების ობიექტური პირები იცვლიან ბრუნვის ფორმას?

გ. რომელი ზმნების სუბიექტური და ობიექტური პირები არიან ბრუნვაუცვლელი? _____

დ. რომელ ბრუნვაში დგას ვინიანი 1-ის სუბიექტი:

1. ანმყოში? _____
2. წყვეტილში? _____
3. I თურმეობითში? _____

ე. რომელ ბრუნვაში დგას ვინიანი 1-ის ობიექტი:

1. ანმყოში? _____
2. წყვეტილში? _____
3. I თურმეობითში? _____

5. გაანაწილე მოცემული ფორმები ცხრილში და შეუწყვე პირები.

ხატავს /დახატა /დაუხატავს;	დანერა /დაუნერია /ნერს;
დანყებულა /ინყება /დაინყო;	ავალებს /დაავალა /დაუვალებია;
ნასულა /მიდის /ნავიდა;	აცხადებს /გამოაცხდა /გამოუცხადებია;
არის /იყო /ყოფილა;	ივანშმა /ვანშმობს /უვანშმია;
ამბობს /უთქვამს /თქვა;	დახმარებია /დაეხმარა /ეხმარება;
ამდგარა /დგება /ადგა;	ჰყვება / მოჰყვა /მოუყოლია.

ანმყო (რას შვრება?)	
წყვეტილი (რა ქნა?)	
I თურმეობითი (რა უქნია?)	

6. დაუბრუნდი ცხრილს და შეასრულე მოცემული მითითებები.

- ა. გაუსვი ქვეშ ხაზი ვინიანი 1 ზმნებს, ნაიკითხე და შეამონმე.
- ბ. ჩანერე ფრჩხილებში მოცემული საწყისი სათანადო ფორმით და ნაიკითხე.
 - 1. დიქტორმა ამინდის პროგნოზი _____ (გამოცხდება).
 - 2. ეს მას არ ჩაუდენია, სიმართლეს _____ (თქმა).
 - 3. ამ ფაქტის შესახებ დედაჩემისთვის ვილაცას _____ (თქმა).
 - 4. მასწავლებელს ხვალისთვის არაფერი _____ (დავალება) ჩვენთვის.
 - 5. ჩემს დას ძალიან უყვარს ხატვა. ის ბევრს _____ (ხატვა).
- გ. მოძებნე სათანადო ფორმა კონტექსტის მიხედვით და ჩანერე გამოტოვებულ ადგილას. ნაიკითხე და შეადარე სხვების ნაწერებს. შეამონმე ენობრივი სისწორე.
 - 1. დედამ შვილს სახლის დალაგება _____.
 - 2. როგორც ვიცი, გიორგი თურმე მარტო _____ სახლში.
 - 3. ჩემს ძმას არ _____ და ისე დაწოლილა.
 - 4. გუშინ _____ ნანამ ეს პორტრეტი.
 - 5. მამაჩემი ყოველთვის 7 საათზე _____ და სამსახურში 8 საათზე _____.
 - 6. როგორც მითხრეს, ეს წერილი ანას არ _____.
 - 7. ლელა ჩუმად _____ და ისე _____ სახლში, რომ არავისთვის არაფერი _____.

დ. გადაიყვანე ცხრილში (გვ. 137, დავალება № 5) მოცემული ფორმები პირველ პირში, შეავსე ცხრილი და წაიკითხე.

ანმყო (რას ვშვრები?)	
წყვეტილი (რა ვქენი?)	
I თურმეობითი (რა მიქნია?)	

1. დაუბრუნდი კონრად დიპელს და მოცემული ზმნების გამოყენებით შეადგინე წინადადებები. წაიკითხე და შეადარე სხვების ვარიანტებს. მასწავლებლის დახმარებით დააზუსტე ფორმათა სისწორე.

ა. რქმევია:

ბ. ყოფილა:

გ. დაბადებულა:

დ. გაუკეთებია:

ე. დაუმთავრებია:

ვ. დაუჩემებია:

ზ. გადაუნყვეტია:

თ. ამოსულა:

ი. ჩაუტარებია:

კ. აფეთქებულა:

ლ. ქცეულა:

2. გამოიყენე I თურმეობითი და 136-ე გვერდზე მოცემული დავალება(№1) და ისაუბრე კონრად დიპელ ფონ ფრანკენშტაინის შესახებ.

3. გამოიყენე მოცემული ფორმულები და ჩაწერე ზმნის სწორი ფორმა.

შეუძლია (სურს...) + II კავშირებითი (რა ქნას? – გააკეთოს)
 შეეძლო (სურდა...) + II თურმეობითი (რა ექნა? – გაეკეთებინა)

- ა. მას შეეძლო, _____ (გაიქცეს / გაქცეულიყო).
- ბ. მას შეუძლია _____ (დაიძინოს / დაეძინა).
- გ. ანას უნდა, რომ _____ (წავიდეს / წასულიყო).
- დ. არ უნდოდა, ასე _____ (გადაწყვიტოს / გადაეწყვიტა).
- ე. სასურველია, კვლევა მან _____ (ჩაატაროს / ჩაეტარებინა).
- ვ. სასურველი იყო, სახლში _____ (დარჩეს / დარჩენილიყო).
- ზ. გადაწყვეტილება სწრაფად უნდა _____ (მიიღოს / მიეღო).
- თ. ყველაფერს აკეთებს, რომ _____ (გამარჯვოს / გაემარჯვა).
- ი. არ უნდოდა, რომ იქ _____ (ისწავლოს / ესწავლა).

4. გაანაწილე მოცემული ფორმები ცხრილში და შეუწყვე პირები.

დახატოს /დაეხატა;	დაენერა / დანეროს;
დაეწყო /დაიწყო;	დაავალოს /დაევალებინა;
ნასულიყო /ნავიდეს;	გამოაცხადოს /გამოეცხადებინა;
იყოს /ყოფილიყო;	ივახშმოს / ევახშმა;
ეთქვა /თქვას;	დახმარებოდა /დაეხმაროს;
ამდგარიყო /ადგეს;	მოჰყვეს /მოეყოლა;
ააშენოს / აეშენებინა;	ჩაეტარებინა / ჩაატაროს.

II კავშირებითი (რა ქნას?)	
II თურმეობითი (რა ექნა?)	

5. შეცვალე წინადადებები ნიმუშის მიხედვით.

ნიმუში: შეუძლია, დაწეროს. შეეძლო, დაეწერა.

- ა. სურს, დახატოს. _____
- ბ. შეუძლია, ნავიდეს. _____
- გ. სასურველია, დაეხმაროს. _____
- დ. უნდა, რომ თქვას. _____
- ე. ურჩევს, რომ გამოაცხადოს. _____
- ვ. შეუძლია, დაავალოს. _____
- ზ. უნდა, რომ იყოს. _____

6. მოძებნე და გაასწორე მცდარი ფორმები. ნაიკითხე და შეადარე სხვების ვარიანტებს. დააზუსტე დავალების სისწორე.

<p>ა. დიპელს უნდოდა, რომ ჩაატაროს ექსპერიმენტები.</p> <p>ბ. ინდირა განდის უნდოდა, რომ ოქსფორდის უნივერსიტეტში ესწავლა.</p> <p>გ. მარი შელის სურს, მეგობრებთან ერთად დაესვენა.</p> <p>დ. მათ არ უნდოდათ, რომ ამ თემებზე მასთან ესაუბრათ.</p> <p>ე. სასურველი იყო, ამის შესახებ ხმამაღლა განაცხადოს.</p> <p>ვ. მას არ შეუძლია, რომ ეს წიგნი ეყიდა.</p> <p>ზ. მას არ უნდა, რომ დაეტოვებინა იქაურობა.</p>	<p>_____</p> <p>_____</p> <p>_____</p> <p>_____</p> <p>_____</p> <p>_____</p> <p>_____</p> <p>_____</p> <p>_____</p>
---	--

1. წაიკითხე და განავრცე დამატებითი ინფორმაციით წიგნის დახმარებით.

- I. ძმები გრიმები სოფელს ესტუმრნენ.
როგორი ძმები? _____
რომელ სოფელს? _____
როდის ესტუმრნენ? _____ -
რისთვის ესტუმრნენ? _____
- II. ციხესიმაგრეში ამბები ხდებოდა.
რომელ ციხესიმაგრეში? _____
როგორი ამბები? _____
- III. კვამლი ამოდის.
საიდან ამოდის? _____
როგორი კვამლი? _____ -
როდის ამოდის? _____

2. შეასრულე მსგავსი დავალება მოცემულ წინადადებებზე და გააცანით ერთმანეთს. შეადარე, ვინ რა დამატებითი ინფორმაციით შეავსო წინადადებები.

- I. ექსპერიმენტებს ატარებს.

- II. გადანყვიტა და დაიწყო.

- III. აფეთქებამ ნანგრევებად აქცია.

3. მოძებნე ტექსტში მსგავსი მნიშვნელობის სიტყვები და ამოწერე.

- ა. უსულო სხეული, _____, _____
- ბ. შემადრწუნებელი, _____, _____, _____
- გ. უცნაური, უჩვეულო, საკვირველი, _____

4. რომელი მნიშვნელობით არის ხაზგასმული სიტყვა წინადადებაში ნახმარი? შემოხაზე სწორი ვარიანტი კონტექსტის მიხედვით.

- ა. ბაირონმა მეგობრებს ერთგვარად ფანტასტიკური ლიტერატურული შეჯიბრების მონყობა შესთავაზა.
 - 1. ერთმანეთის მსგავსი, ერთნაირი;
 - 2. გარკვეული ხასიათის, თავისებური;
 - 3. არც თუ ისე დიდი, უმნიშვნელო.
- ბ. გადაუღებელი წვიმა სახლიდან გარეთ გასვლის საშუალებას არ გვაძლევდა.
 - 1. მოქმედების სახეობა, ხერხი. გზა რამის მისაღწევად;
 - 2. იარაღი (საგანი, მონყობილობა) რაიმე მოქმედების განსახორციელებლად;
 - 3. მკურნალობისთვის საჭირო რამ, წამალი;
 - 4. შესაძლებლობა, პირობა რამის განსახორციელებლად.
- გ. გართობის ძირითადი საშუალება ტბაზე ნავით სეირნობა და ბუხართან ღამის საუბრები იყო.
 - 1. მოქმედების სახეობა, ხერხი. გზა რამის მისაღწევად;
 - 2. იარაღი (საგანი, მონყობილობა) რაიმე მოქმედების განსახორციელებლად;
 - 3. მკურნალობისთვის საჭირო რამ, წამალი;
 - 4. შესაძლებლობა, პირობა რამის განსახორციელებლად.

5. განმარტე ხაზგასმული სიტყვები და გააცანი კლასელებს.

- ა. ასე დაიბადა საყოველთაოდ ცნობილი წიგნი. _____
- ბ. ზაფხული ნესტიანი და ცივი იყო. _____
- გ. წიგნის მიხედვით არაერთი ფილმი გადაიღეს. _____
- დ. მან გადაწყვიტა, თხზულება დილით საღ გონებაზე დაეწერა. _____
- ე. სიზმარში ნანახმა მერის შიშის ზარი დასცა. _____

6. დაუბრუნდი მერი შელის სიზმარს და ამოწერე ტექსტიდან, რა იყო:

- ა. შემზარავი? _____
- ბ. საშინელი? _____
- გ. ამაზრზენი? _____
- დ. გულისამრევი? _____

7. გადახაზე ზედმეტი სიტყვა.

- ა. შემზარავი შემადრწუნებელი საზარელი ცუდი საშინელი
- ბ. გულისამრევი საზიზლარი საშიში

1. მოძებნე და გაასწორე ენობრივი შეცდომები.

ა. წიგნი ეხება ფრანკენშტაინისა და მის მიერ შექმნილი მონსტრის შესახებ.	_____
ბ. მე ძალიან მიყვარს ფანტასტიური ჟანრის ფილმები.	_____
გ. შელი მეგობრების ერთად ჟენევის ტბასთან ახლოს ისვენებდა.	_____
დ. ისინი ტბაზე ნავით ისეირნეს და ბუხართან ისაუბრეს.	_____
ე. მერი შელიმ სიზმარში საშინელი სანახაობა ნახა.	_____
ვ. სიზმარში ნანახმა მას შიშის ზარი დაარტყა.	_____

3. ძველი და ახალი თბილისი

2. გაიხსენე და შემოხაზე სწორი ინფორმაცია. გაასწორე მცდარი ინფორმაცია მენწყვილესთან ერთად და გააცანი კლასელებს. მოისმინე თავიდან და შეამოწმე დავალება.

I.

- ა. აბანოთუბანი თბილისის უძველესი უბანია.
- ბ. აბანოთუბანი იწყება გორგასლის მოედნიდან.
- გ. აბანოთუბანი ცნობილია გოგირდოვანი ცხელი წყაროებით.
- დ. აბანოების დიდი ნაწილი გერმანული არქიტექტურის ნიმუშს წარმოადგენს.

1. _____

2. _____

II.

- ა. ნარიყალა თბილისის მთავარი სასახლეა.
- ბ. „მეფის სასახლე“ იქ XVII ს-დან არსებობს.
- გ. XIX ს-ის 20-იან წლებში მიწისძვრამ ციხის მთავარი კოშკი დააზიანა.
- დ. შუა საუკუნეებში ციხის ერთ-ერთ კოშკში ობსერვატორია ფუნქციონირებდა.

1. _____

2. _____

3. _____

III.

- ე. ნარიყალის ციხე სხვადასხვა სახელითაა ცნობილი.
- ვ. ნარიყალა თავდაპირველად ციხე-კოშკის ყველაზე მაღალ ნაწილს ეწოდებოდა.
- ზ. სიტყვა „ნარიყალა“ სპარსულად „დედა ციხეს“ ნიშნავს.
- თ. მონღოლები მას „მთავარ ციხეს“ უწოდებდნენ.

1. _____

2. _____

3. მოძებნე და გაასწორე ენობრივი შეცდომები.

<p>ა. აბანოთუბანი თბილისის ძალიან უძველესი ნაწილია.</p> <p>ბ. შედარებით უდიდესი დარბაზები მარმარილოთია მოპირკეთებული.</p> <p>გ. აბანოების უდიდეს ნაწილს ირანის არქიტექტურის კვალი ატყვია.</p> <p>დ. დარბაზები სპეციალური ფარნებით ნათდებიან.</p> <p>ე. შუა საუკუნეებში ნარიყალას ქვემო ეზოში ეკლესია იდგა.</p> <p>ვ. ნარიყალა ციხე-კოშკის ყველაზე უმაღლეს ნაწილს ეწოდებოდა.</p>	<p>_____</p> <p>_____</p> <p>_____</p> <p>_____</p> <p>_____</p> <p>_____</p> <p>_____</p> <p>_____</p> <p>_____</p> <p>_____</p>
---	---

1. შეასრულე წიგნში მოცემული მე-6 დავალება (გვ. 89). ამონერე ტექსტიდან წინადადებები, რომლებიც მოცემული ინფორმაციების უზუსტობებს დაასაბუთებს და წაიკითხე.

ა. ძველ თბილისში იშვიათობას წარმოადგენდა ბანიანი სახლები.

საიდან ჩანს? _____

ბ. თბილისში არსებული ბანიანი სახლების შესახებ ინფორმაცია მხოლოდ ფოტოებმა შემოგვინახა.

საიდან ჩანს? _____

გ. ძველ თბილისში ქალები იშვიათად სხდებოდნენ ბანზე.

საიდან ჩანს? _____

დ. აივნები თბილისში ევროპული სტილის შემოსვლის შემდეგ გაჩნდა.

საიდან ჩანს? _____

2. უპასუხე შეკითხვებს ტექსტის მიხედვით (მოსწ. წიგნი, გვ.89).

ა. რას წარმოადგენდა ბანიანი სახლის სახურავის სამშენებლო მასალა? _____

ბ. რა ფერის აივნები ჰქონდა ძველ თბილისში სახლებს? _____

გ. რა ხდებოდა ამ აივნებზე საღამოობით? _____

დ. ვის უწოდებდნენ „ხათუნებს“? _____

3. წაიკითხე და შემოხაზე სწორი ვარიანტი. შეამოწმე პასუხები წიგნის დახმარებით.

ა. მე-19 საუკუნის დასაწყისში თბილისი უფრო აზიური ქალაქი იყო, ვიდრე:

- 1. მე-18 საუკუნის ბოლოს;
- 2. საქართველოს სხვა ქალაქი;
- 3. ევროპული.

ბ. ე.წ. თბილისური საცხოვრებელი სახლის მთავარი არქიტექტურული მახასიათებელი იყო:

- 1. მთელ სიგრძეზე მიშენებული ორნამენტებიანი ხის აივანი;
- 2. აივანი, რომელიც ეზოს გადაჰყურებდა;
- 3. აივანი, რომელიც ქუჩაზე გადიოდა.

4. დააკავშირე ერთმანეთთან და შეადგინე წინადადებები მათი გამოყენებით.

მოკირწყლული	სახლები
გადმოკიდებული	ქუჩები
შეფენილი	აივნები

- ა. _____
- ბ. _____
- გ. _____

5. წაიკითხე განმარტებები, მოძებნე მისი შესატყვისი ტექსტში (მოსწ. წიგნი, გვ.90 , დავ. №3) და ჩაწერე. წაიკითხე და შემოხაზე, რომელი მნიშვნელობით არის ეს სიტყვა ტექსტში ნახმარი.

- ა. _____ არის:
 1. ჯაჭვივით ერთმანეთში ჩანსული ყვავილები, ფოთლები ან ტოტები, რომლებითაც რთავენ შენობებს, ოთახებს;
 2. ამ სახის ორნამენტი.
- ბ. _____ არის:
 1. ლითონის თავსაბურავი მეომრისა;
 2. ტყავის ან სხვა მასალის სპეციალური თავსაბურავი, რომელსაც ხმარობენ მფრინავები, მოტოციკლისტი სპორტსმენები და სხვა.
- გ. _____ არის:
 1. მერცხლის ბუდე;
 2. სხვენიდან სახურავზე გასასვლელი ფანჯარა.
- დ. _____ არის:
 1. ფრინველის ან მწერის საფრენი ორგანო;
 2. თვითმფრინავის ნაწილი, რომელიც ჰაერში იჭერს მას;
 3. მთის ან კლდის გვერდი, ფერდობი;
 4. შენობის, მოედნის მარჯვენა ან მარცხენა მხარე.

6. წაიკითხე და შემოხაზე სწორი ვარიანტი.

მანსარდი არის:

- ა. შემინული ოთახი;
- ბ. ოთახად გაკეთებული სხვენი;
- გ. სახლის ბოლო სართული.

7. აირჩიე და ჩაწერე შესაფერისი ვარიანტი.

- ა. შენობის არქიტექტურა მაღალი _____ (ღირსებით / სილამაზით / მხატვრობით) გამოირჩევა.
- ბ. ეს სამსართულიანი ნაგებობა მანსარდით არის _____ (დახურული / გადახურული / დამთავრებული).
- გ. შენობის მარცხენა _____ (ადგილას / ნაწილში / ფრთაში) მოწყობილი იყო თეატრი.

2. მენწყვილებმა ერთმანეთს გაუცვალეთ ნაწერები და გაასწორეთ მოცემული კრიტიკულების მიხედვით.

1. დაცულია თუ არა სიტყვათა რაოდენობის ქვედა ზღვარი;
2. გადმოსცემს თუ არა ყველა საჭირო ინფორმაციას (თუ – არა, მიუთითე, რომელი აკლია);
3. თანმიმდევრულად გადმოსცემს თუ არა ინფორმაციას (თუ – არა, მიუთითე კონკრეტულად);
4. გასაგებია თუ არა მოცემული ინფორმაცია (თუ – არა, მიუთითე, რომელი ადგილია გაუგებარი).
5. გამართულია თუ არა ენობრივად (თუ – არა, ამონერე შეცდომები და გვერდით მიუწერე სწორი ფორმები).

შეცდომაა!	უნდა იყოს!

3. გაასწორე შეცდომები, რომლებსაც ეთანხმები და წაიკითხე. დააზუსტე ნაწერი მასწავლებელთან ერთად.

4. ამონერე შესაბამისი ინფორმაცია ტექსტიდან (მოსწ. ნიგნი, გვ.91) და გააცანი კლასელებს. იმუშავე მენწყვილესთან ერთად.

გადმოსახლების დრო: _____

ადგილი: _____

რაოდენობა:
 XIX ს-ის ბოლოს: _____

ბოლო მონაცემებით: _____

**ქართული
გერმანელები**

ოჯახის წევრთა ფუნქციები და საქმიანობა.

მამა: _____

დედა: _____

ბავშვები: _____

4. გამოიყენე ცხრილში მოცემული ინფორმაცია და უპასუხე შეკითხვებს. არასრული ინფორმაციის შემთხვევაში, პასუხი მოიძიე წიგნში.

- ა. რით განსხვავდებოდა ღარიბული და შეძლებული დასახლებები ერთმანეთისაგან?

- ბ. როგორი სახლები ჰქონდათ გერმანელებს თავიანთ სამშობლოში? _____

- გ. რით იყო საინტერესო გერმანული დასახლებების დაგეგმარება? _____
- დ. რა ითვლება საგანმანათლებლო კერად? _____
- ე. რომელი გერმანელების ძირითადი საქმიანობა იყო ხელოსნობა? _____

- ვ. საიდან ჩანს, რომ ისინი, აგრეთვე, იყვნენ:
 - 1. მებაღეები? _____
 - 2. არქიტექტორები? _____
 - 3. ფარმაცევტები? _____
 - 4. საზოგადო მოღვაწეები? _____

 - 5. ხელოვანები? _____


5. გამოიყენე ყველა ინფორმაცია და ისაუბრე ქართული გერმანელების შესახებ კონკრეტულ თემაზე:

- საცხოვრებელი გარემო;
- გერმანული სახლების არქიტექტურა;
- გერმანელთა ყოფა;
- საზოგადოებრივი მოღვაწეობა.

6. გაიხსენე ინფორმაცია სასახლის შესახებ და შეასრულე დავალებები.

1. მონიშნე ცხრილში სათანადო უჯრა.

	სწორია	არ არის სწორი	არ ჩანს ტექსტში
ა. პოლ შტერნმა ფრანც ტიტელის ქალიშვილის დაკვეთა შეასრულა. ბ. პროექტი უცვლელად განხორციელდა. გ. ემილი საქართველოში რამდენიმე წელი ცხოვრობდა. დ. ტიტელი აღფრთოვანებული იყო შტერნის პროექტით. ე. პრინცი მიურატი დადიანების შორეული ნათესავი იყო. ვ. ანდრია დადიანი სერიოზულად იყო გატაცებული ჭადრაკით.			

- II. გაასწორე მცდარი ინფორმაცია და გააცანი კლასელებს. შეადარეთ ერთმანეთის ნაწერები.
 - ა. _____
 - ბ. _____
- III.  მოისმინე თავიდან და შეამოწმე შენი დავალება.
- IV. აირჩიე სწორი ვარიანტი და ჩაწერე გამოტოვებულ ადგილას.
 - ა. 1895 წელს თბილისში აშენებული სასახლე 1989 წელს მუზეუმად _____
_____ (შეიცვალა / გადაკეთდა / გახდა).
 - ბ. ამ ტერიტორიის დიდი _____ (მხარე / სივრცე / ნაწილი) ფრანც ტი-
ტელს _____ (ეკუთვნოდა / ჰქონდა / ფლობდა).
 - გ. პოლ შტერნის პროექტმა სახეცვლილება _____ (გამოიწვია /
მიიღო / განიცადა).
 - დ. ანდრია დადიანი მსოფლიოში _____ (ცნობადი / ცნობილი /
ნაცნობი) მოჭადრაკე იყო.

1. დაუბრუნდი მე-3 დავალებაში მოცემულ ტექსტს (მოსწ. წიგნი, გვ.94) და უპასუხე შეკითხვებს.

- ა. დააკონკრეტე, რომელ საუკუნეზეა ტექსტში საუბარი? _____
- ბ. განმარტე, რას ნიშნავს ფრაზა – „ხმები დადიოდა“? _____
- გ. რამდენჯერ ნახეს ქალის ლანდი თბილისელებმა? _____
- დ. განმარტე, რას ნიშნავს: „იდუმალებით მოცული ისტორია“? _____

2. დაუბრუნდი სასახლის გარშემო მოცემულ I ისტორიას (მოსწ. წიგნი, გვ.95) და შეასრულე მითითებები.

- I. უპასუხე შეკითხვებს.
 - ა. რას ეხება ეს ისტორია? _____
 - ბ. ვინ არიან ამ ისტორიის მონაწილენი? _____

 - გ. ვინ არის მთხრობელი? ჩანს თუ არა ის, ვინც ამ ამბავს ჰყვება? _____
 - დ. საიდან იცის მთხრობელმა ეს ისტორია? ამონერე ფრაზები, რომლებიც ამაზე მიუ-
თითებს.
 - 1. _____
 - 2. _____
 - ე. როგორ ფიქრობ, ერთი და იგივე პირია თუ არა ამბის მთხრობელი და ამ ისტორიის
წყარო?

II. გამოიყენე კონტექსტი და შეავსე მოცემული ცხრილი.

	ჩანერე, რომელი მწკრივია	შეუნყვე პირები	მიუთითე S და O
უცხოვრია			
შეჰყვარებია			
მდგარა			
დაენახა			
შეხვედრიან			
გაუკეთებია			
დანგრეულა			

III. გამოიყენე ცხრილში მოცემული ზმნები და შეავსე წინადადებებში გამოტოვებული ადგილები.

- ა. მიურატი საათობით _____ აივანზე.
- ბ. მას უნდოდა, რომ თავისი სატრფო _____.
- გ. მოზაიკიან სახლში ციციშვილის ქალს _____.
- დ. მიურატს ძალიან _____ ის ქალი.
- ე. მოგვიანებით მიურატის გაკეთებული ფანჩატური _____.
- ვ. მიურატი და ციციშვილის ქალი ფანჩატურის ადგილას _____
_____ ერთმანეთს.
- ზ. ეს ფანჩატური მიურატს _____ ამ ადგილზე.

IV. დაუბრუნდი წინადადებებს და შემოხაზე ის წინადადება, რომელშიც საუბარია შესასრულებელ მოქმედებაზე. მიუთითე, რომელი მწკრივის ფორმა გამოხატავს ამგვარ მოქმედებას.

3. დაუბრუნდი სასახლის გარშემო მოცემულ II ისტორიას (გვ. 95) და შეასრულე დავალებები.

I. უპასუხე შეკითხვებს.

- ა. რას ეხება ეს ისტორია? _____

- ბ. ვინ არიან ამ ისტორიის მონაწილენი? _____

თემა 3

- გ. არის თუ არა I და II ისტორიების მთხრობელი ერთი და იგივე პირი? _____
- დ. რას ეყრდნობა მთხრობელი? ამონერე ფრაზები, რომლებიც შენს პასუხს დაასაბუთებს.

1. _____
2. _____
3. _____

II. გაიხსენე ტექსტი და მოცემული სიტყვების გამოყენებით აღადგინე კონტექსტი. ჩაწერე ცხრილის სვეტში: როგორ გახსოვს?

	როგორ გახსოვს შენ?	როგორ არის ტექსტში?
უკავშირდება		
გამართულ წვეულებაზე		
მოიხიბლა		
მიუგზავნია		
გაგიჟებულ დადიანს		
თანხა წაუგია		
მოუთხოვია		
შეუთავაზებია		
გულის მოსაგებად		
ქორწილი		
შეეძინათ		

III. გამოიყენე ტექსტი და შეავსე ცხრილის II სვეტი. შეადარე ეს წინადადებები ერთმანეთს და დაასახელე, რა დაემთხვა და რა – არა.

IV. შეავსე მოცემული ცხრილი.

	ჩანერე, რომელი მწკრივია	შეუნყვე პირები	მიუთითე S და O
უკავშირდება			
მოიხიბლა			
მიუგზავნია			
გაუჩერებიათ			
დაგიჯდება			
მოუთხოვია			
მისულა			
უთქვამს			
გადაუხადე			
გქონდეს			
ააგო			

V. გამოიყენე ცხრილში მოცემული ზმნები და შეავსე წინადადებებში გამოტოვებული ადგილები.

- ა. ოლდენბურგს დადიანისთვის ცოლთან გაყრა _____.
- ბ. დადიანთან კაცი _____, ცოლს გაშორდით.
- გ. ფული ვისაც _____, საქმეც მასთან _____, - უთხრა მას აგრაფინამ.
- დ. ეს ისტორია აგრაფინა ჯაფარიძესა და პრინც ოლდენბურგს _____.
- ე. პრინცმა ეს ულამაზესი სასახლე მისთვის _____.
- ვ. ოლდენბურგი პირდაპირ _____ დადიანთან და _____.
- ზ. გაგიჟებული დადიანი _____, ძვირად _____.
- თ. მისი სილამაზით ძალიან _____ გერმანელი პრინცი.

1. თავიდან წაიკითხე ტექსტი და განმარტე საზგასმული სიტყვები კონტექსტის მიხედვით. იმუშავე მეწყვილესთან ერთად.

- ა. ცოლთან გაყრა, განშორება: _____
- ბ. ძვირად დაგიჯდება: _____
- გ. ვალის გადახდა: _____
- დ. ფულის შეთავაზება: _____
- ე. თანხის წაგება: _____
- ვ. გულის მოგება: _____

ტურიზმი

„80 ფლე დედაშინის გარშემო“

1. წაიკითხე და შემოხაზე სწორი ვარიანტი. 🎧 მოისმინე და შეამოწმე შენი ვარიანტი.
 - I. როდის გაჩნდა სამეცნიერო ფანტასტიკა, როგორც ჟანრი?
 - ა. XIX ს-ის მეორე ნახევარში;
 - ბ. XX ს-ის დასაწყისში;
 - გ. XX ს-ის ბოლოს.
 - II. ვის ეკუთვნის თავად ჟანრის სახელწოდება – „სამეცნიერო ფანტასტიკა“?
 - ა. ამერიკელ მეცნიერსა და საზოგადო მოღვაწეს, ბენჯამინ ფრანკლინს;
 - ბ. ფრანგ მწერალს, ჟიულ ვერნს;
 - გ. ამერიკელ მწერალს, ჰიუგო გერნსბერკს;
 - III. რას ეხება სამეცნიერო ფანტასტიკა?
 - ა. უცნაურ და არარეალურ სამყაროს;
 - ბ. მეცნიერულად დასაშვებ შესაძლო მოვლენებს;
 - გ. წარსულში მომხდარ ნამდვილ ან გამოგონილ ამბებს.

2. გაიხსენე ინფორმაცია ჟიულ ვერნის შესახებ და შეასრულე წიგნის მე-3 დავალება (გვ. 98). გაასწორე ჟიულ ვერნის შესახებ მოცემული მცდარი ინფორმაცია.
 - ა. _____

 - ბ. _____

 - გ. _____

3. 🎧 თავიდან მოისმინე ჟიულ ვერნის შესახებ და უარყავი ან დაადასტურე ქვემოთ მოცემული ინფორმაცია.
 - ა. ჟიულ ვერნი არ იცნობდა სამეცნიერო ფანტასტიკურ ჟანრს.
 - ბ. მას აკადემიური განათლება ჰქონდა მიღებული.
 - გ. გარკვეული პერიოდის განმავლობაში ის იურისტად მუშაობდა.
 - დ. ჟიულ ვერნი არ იცნობდა ალექსანდრე დიუმასს.
 - ე. ის მხოლოდ მხატვრულ ლიტერატურაზე მუშაობდა.
 - ვ. ის სახმელეთო ტრანსპორტით მოგზაურობდა.

1. დაუბრუნდი წიგნში მოცემულ ინფორმაციას ჟიულ ვერნის შესახებ (გვ.98). მოძებნე მსგავსი მნიშვნელობის სიტყვები და ამოწერე. მიუთითე, რა კონტექსტშია ისინი გამოყენებული.

- ა. დამაარსებელი, _____
- ბ. დაბეჯითებული, კატეგორიული, _____
- გ. დახმარება, _____
- დ. ღარიბი, _____

2. გაასწორე ენობრივი შეცდომები და წაიკითხე.

- ა. ჟიულ ვერნი მამის თხოვნის შემდეგ იურისტი გახდა.
- ბ. ის მისი მამის კვალს გაჰყვა.
- გ. ჟიულ ვერნის პირველი პროფესია იურისტად გახდომა იყო.
- დ. ჟიულ ვერნი სიცოცხლის ბოლომდე მის საკუთარ სახლში ცხოვრობდა.
- ე. სიცოცხლის ბოლოს მას 20 ათასი რვეულები ჰქონდა.
- ვ. ცხოვრებისათვის ის პარიზიდან ამიენში გადავიდა.
- ზ. მშობლების დაუკითხავად ჟიულ ვერნი ინდოეთში წასულ გემზე იუნგად მოენყო.
- თ. ალექსანდრე დიუმას ზეგავლენით მას არჩევანი შეცვალა.
- ი. ძალიან უდიდეს დროს თავის ცნობილ კატალოგის შედგენას ახმარდა.
- კ. ჟიულ ვერნს სინყნარეში განმარტოებული ცხოვრება უყვარდა.
- ლ. ის სხვადასხვა სფეროებში არსებული სიახლეებსა და მის მოსაზრებებს რვეულში ინიშნავდა.

3. დაალაგე თანამიმდევრულად ისე, რომ გამართული წინადადებები მიიღო და წაიკითხე.

- ა. პარიზი მოსული მან შემდეგ პოპულარობის უცებ დატოვა

- ბ. მოგზაურობა ოცნება ჟიულ ვერნმა დაიწყო და ბავშვობის აიხდინა


- გ. შეაცვლევინა სიყვარულმა არჩევანი ლიტერატურის მოგვიანებით მას

- დ. ის მოგზაურობაზე ბავშვობიდან ოცნებობდა შორეულ

4. შეავსე გამოტოვებული ადგილები და წაიკითხე. შეასრულე მოცემული მითითებები.

- I. ის დილის 5 საათ _____ საღამოს 7 საათ _____ მუშაობდა. შესვენების _____ კი ჩაისა და ორცხობილას მიირთმევდა ხოლმე.
- II. ის დილის 10 საათ _____ იწყებდა მუშაობას და გვიან ღამ _____ მუშაობდა. ის-ვენებდა ორ _____ და ისიც მცირე _____. შესვენებ _____ სეირნობდა ბაღში და იქვე, ფანჩატურში, მიირთმევდა ხოლმე ჩაისა და ორცხობილას.

III. ის დილ _____ გვიან იღვიძებდა. სამუშაო _____ შუადღისას ჯდება და შუალამე _____ თავაუღებლად მუშაობდა.

- ა. დაუბრუნდი ტექსტებს. შენი აზრით, როგორი დატვირთვით მუშაობდა ჟიულ ვერნი? შემოხაზე სწორი ვარიანტი და დაასაბუთე, რატომ ფიქრობ ასე.
- ბ.  მოისმინე და შეამონმე შენი ვერსია.

5. ნაიკითხე და უპასუხე შეკითხვებს.

ერთ დღეს პარიზის ერთ-ერთ კაფეში ჟიულ ვერნი პრესას ეცნობოდა. გაზეთი აშუქებდა მთელი მსოფლიოს მასშტაბით არსებულ ტექნოლოგიურ ნოვაციებს – 1869 წელს დასრულდა პირველი ტრანსკონტინენტური რკინიგზის მშენებლობა ამერიკაში. ამავე წელს გაიხსნა სუეცის არხი. 1870 წელს ფართოდ გაიშალა სარკინიგზო ქსელი ინდოეთის ვრცელ ტერიტორიაზე; სწორედ ამ ინფორმაციების კითხვისას მოუვიდა ჟიულ ვერნს თავში ახალი ნიგნის დაწერის იდეა. ეს ნიგნი იყო „80 დღე დედამიწის გარშემო“, რომელშიც აღწერილია მთავარი პერსონაჟების – მისტერ ფოგის, მისი ფრანგი მსახურის, პასპარტუსა და მათი მეგობრების საოცარი და ხიფათით სავსე მოგზაურობა დედამიწის გარშემო. ნიგნი პირველად 1873 წელს გამოიცა.

- ა. რა არის ტექსტის მთავარი თემა? _____
- ბ. რომელი წინადადება გამოხატავს მთავარ სათქმელს? _____
- გ. კიდევ რის შესახებ იძლევა ტექსტი ინფორმაციას?
 - 1. _____
 - 2. _____
 - 3. _____
- დ. რა არის ნიგნში – „80 დღე დედამიწის გარშემო“ – გადმოცემული?
- ე. ვინ არიან ნიგნის მთავარი პერსონაჟები?
- ვ. რა შეემთხვათ მათ მოგზაურობისას?
- ზ. ნაიკითხე და შემოხაზე სწორი ვარიანტი.

I. რას ეცნობოდა ჟიულ ვერნი?

- 1. ტექნოლოგიურ სტატიებს;
- 2. ტექნოლოგიურ სიახლეებს;
- 3. ტექნოლოგიურ გამოგონებებს.

II. რას ნიშნავს „ტრანსკონტინენტური“?

- 1. მთელი კონტინენტის გადამკვეთი;
- 2. სხვადასხვა კონტინენტის შემაერთებელი;
- 3. კონტინენტისთვის განკუთვნილი.

1. დაშალე მოცემული სიტყვები ნიმუშის მიხედვით და შეასრულე დავალებები.

ნიმუში: კეთილშობილური: *კეთილი, შობილი*

- ა. კბილებჩანკნიკებული: _____
- ბ. ფერმკრთალი: _____
- გ. შუბლგადატკეცილი: _____
- დ. მამაკაცი: _____
- ე. გულცივი: _____
- ვ. გულდახურული: _____
- ზ. ქველმოქმედი: _____
- თ. ცისფერთვალა: _____
- ი. მხარბეჭიანი: _____
- კ. ტანმალალი: _____
- ლ. ყველგანმძრომი: _____
- მ. ტანვარჯიში: _____

2. წაიკითხე განმარტება, დააკავშირე შესაბამის რთულ სიტყვასთან და მიუწერე.

- ა. გაფითრებული სახის მქონე, _____
- ბ. ვინც თავის აზრებს, განცდებს არავის უზიარებს, _____
- გ. ვისაც არაფერი ანუხებს; ვისზეც არაფერი მოქმედებს, _____
- დ. სპორტის სახეობა, რომელიც ადამიანის ფიზიკურ განვითარებასა და მის გაჯანსაღებას უწყობს ხელს. _____

1. დაუბრუნდი რთულ სიტყვებს და დააჯგუფე ისინი მოცემული ნიშნის მიხედვით.

- ა. მიუთითებენ გარეგნობაზე: _____

- ბ. მიუთითებენ თვისებაზე, ხასიათზე: _____

- გ. ამოწერე, რომელიც არცერთს არ მიეკუთვნება: _____

II. გამოიყენე მოცემული სიტყვები და შეავსე წინადადებებში გამოტოვებული ადგილები კონტექსტის მიხედვით.

- ა. ყოველთვის მალიზიანება და მისი გულგრილობა. ძალიან _____ ადამიანია.
- ბ. არ მომწონს მისი სახე, ძალიან _____ა.
- გ. ჩემი ძმა არასოდეს ყოფილა სტომატოლოგთან. ის _____ ბიჭია.
- დ. ის ყველაფერს აკეთებს სხვებისთვის, ნამდვილი _____ა.

3. ამოწერე მსგავსი მნიშვნელობის სიტყვები ტექსტიდან (მოსწ. წიგნი, გვ. 99).

- ა. სახის გამომეტყველება; შესახედაობა; გარეგნობა, _____
- ბ. მიმზიდველი, _____
- გ. მოხერხებული, _____
- დ. კეთილსინდისიერი, მართალი, წესიერი, _____

4. გამოიყენე კონტექსტი და განმარტე შენი სიტყვებით.

რას ნიშნავს:

- ა. ტიპური? _____
- ბ. იდუმალებით მოცული? _____
- გ. სულით ხორცამდე? _____
- დ. ყველგანმძრომი? _____

5. დაასაბუთე ტექსტის (იქვე, გვ. 99) მიხედვით.

საიდან ჩანს, რომ:

- ა. ფილემას ფოგს არასოდეს არსად აგვიანდებოდა და არც არასოდეს ჩქარობდა.
- ბ. ის მარტოსული ადამიანი იყო.
- გ. მისი ცხოვრება იდუმალებით იყო მოცული.
- დ. პასპარტუ საკუთარ სახელს ამართლებდა.

1. შეავსე ცხრილი ტექსტზე დაყრდნობით და გააცანი კლასელებს.

	ფილემას ფოგი	პასპარტუ
პირადი მონაცემები		
საქმიანობა		
გარეგნობა		
ხასიათის თვისებები		

2. გამოიყენე წინა დავალება და შეასრულე მოცემული მითითებები.

- დაუსვით ერთმანეთს შეკითხვები ფილემას ფოგისა და პასპარტუს შესახებ.
- ისაუბრე მათ შესახებ.
- დაუბრუნდი მათს ხასიათსა და თვისებებს. რა მიგაჩნია დადებითად და რა – უარყოფითად? დაასაბუთე შენი პოზიცია.

3. გამოიყენე წიგნში მოცემული სურათიც (გვ. 100) და მონიშნე, ქვემოთ მოცემული ინფორმაციიდან რომელია არასწორი და გაასწორე. გააცანით ერთმანეთს თქვენი ნაწერები და შეადარე.

- ა. მოგზაურობა დაიწყეს ლონდონიდან.
- ბ. პირველი ტრანსპორტი, რომელიც გამოიყენეს, იყო მატარებელი.
- გ. სუეცის არხის გავლით ჩავიდნენ ბომბეიში.
- დ. ბომბეიდან გეზი სინგაპურისაკენ აიღეს.
- ე. ბომბეიდან კალკუტამდე ნახევარი გზა აქლემით გაიარეს.
- ვ. შანხაიში ისინი ჰონგ-კონგიდან აღმოჩნდნენ.
- ზ. ამერიკაში ისინი კატერით ჩავიდნენ.
- თ. სან-ფრანცისკოდან ნიუ-იორკამდე ორი ტრანსპორტი გამოიყენეს.
- ი. ინგლისამდე გემით მივიდნენ, დანიშნულების ადგილზე კი ეტლით ჩავიდნენ.

1. გაიხსენე რეფორმკლებში გამართული დიალოგი და შეასრულე დავალებები.

I. შემოხაზე, რა აქვს გათვალისწინებული მისტერ ფოგს მოგზაურობისას.


- ა. დარი
- ბ. ავდარი
- გ. მინისძვრები
- დ. ავადმყოფობა
- ე. შტორმი
- ვ. ძარცვა
- ზ. ფულის დაკარგვა
- თ. რკინიგზის ხაზის აყრა

II. აირჩიე სწორი ვარიანტი და ჩანერე გამოტოვებულ ადგილას.

მაშ ასე, დღეს, 1872 წლის 2 ოქტომბერს, _____ (წავალ / გავყვები / გამოვყვები) მატარებელს და ამავე დარბაზში _____ (მოვალ / ვბრუნდები / მოვბრუნდები / დავბრუნდები) 21 დეკემბერს, შაბათს, საღამოს 8 საათსა და 45 წუთზე.

III. აღადგინე დიალოგში გამოტოვებული ადგილები.

- ყველაფერი გათვალისწინებულია.
- თეორიულად თქვენ მართალი _____, ბატონო ფოგ, მაგრამ პრაქტიკულად...
- _____, მისტერ სტიუარტ!
- ასე ათას ფრანკზე ვდებ _____, რომ არსებულ პირობებში ასეთი _____ შეუძლებელია.
- პირიქით, სავსებით _____.
- მაშ, კარგი, აღვასრულოთ იგი!
- ოთხმოც დღეში _____ გარშემო?
- დიას.
- დიდი _____!
- როდის?
- ახლავე, ამ _____...

IV.  თავიდან მოისმინე დიალოგი და შეამოწმე შენი დავალებების სისწორე.

2. გამოიყენე ტექსტები (მოსწ. წიგნი, გვ. 101) და შეავსე მოცემული ცხრილი.

	იოკოჰამა	ბომბეი	სან-ფრანცისკო
ქალაქის ინფრასტრუქტურა			
ქალაქის ღირსშესანიშნაობები			
ქალაქის მოსახლეობა: ა. ვინ არიან? ბ. როგორ გამოიყურებიან? გ. რა აცვიათ?			
დამატებითი ინფორმაცია			

3. ჩანერე, რომელ ქალაქებზეა საუბარი.

- ხაზგასმულია წარსულსა და აწმყოს შორის არსებული განსხვავება. _____
- შედარებულია ქალაქის ევროპული და აზიური ნაწილი. _____
- მოცემულია ადგილობრივთა კულტურა და ტრადიციები. _____

4. დაუბრუნდი ტექსტებს და შეასრულე მითითებები.

I ტექსტი:

- ა. წაიკითხე განმარტება, მოძებნე ტექსტში, რა არის და ამოწერე.
 1. გზა, რომლის ორივე მხარეს ხეებია ჩამწკრივებული. _____
 2. შავი ფერის მტაცებელი ფრინველი. _____
 3. მცენარე, რომლითაც ჭილოფებსა და ქუდებს ქსოვენ. _____
- ბ. საიდან ჩანს, რომ პასპარტუმ წინასწარ არ იცოდა, სად მიდიოდა? ამოწერე სიტყვა, რომელიც ამას მიაწინებს. _____
- გ. განმარტე, რას ნიშნავს ფრაზა: „ქუჩებს ბოლო არ უჩანდა“? რა იყო, შენი აზრით, ამის მიზეზი? დაასაბუთე შენი პასუხი ტექსტის მიხედვით.
 1. ძალიან გრძელი ქუჩა იყო;
 2. ქუჩა ხალხით იყო სავსე.
- დ. შეავსე ცხრილი და გააცანით ერთმანეთს.

	განმარტე შენი სიტყვებით კონტექსტის მიხედვით.	მოძებნე ლექსიკონში და ამოწერე.	რა ჰქვია მას შენს მშობლიურ ენაზე
სანდალი			
ქოში			
აბრეშუმი			
შარფი			

II ტექსტი:

- ა. განმარტე კონტექსტის მიხედვით და გააცანი კლასელებს. შეადარეთ ერთმანეთის ვერსიები. დააზუსტე მნიშვნელობები მასწავლებლის დახმარებით.

გუშაგი, მცველი – _____



ცილინდრი – _____

ჯენტლმენი – _____
- ბ. მოძებნე მსგავსი მნიშვნელობის სიტყვები და ამოწერე.

სურვილი, _____

რამით მოცული, _____

1. გაიხსენე ინფორმაცია სურათებზე გამოსახული ადამიანების შესახებ. წაიკითხე წინა-დადებები და დააკავშირე სურათებთან. ჩანერე, ვინ არის.



- ა. ის ინვალიდის სავარძელზეა მიჯაჭვული. _____
- ბ. ის პოლიციის აგენტია. _____
- გ. ის მისტერ ფოგის კვალს დაადგა. _____
- დ. მას განათლებითა და ქცევით ევროპულად მიიჩნევენ. _____
- ე. ის მდიდარი ვაჭრის შვილი იყო. _____
- ვ. ის დარწმუნებული იყო ფოგის გამარჯვებაში. _____
- ზ. მას იმედი ჰქონდა, რომ მისტერ ფოგს ბომბეიში დააპატიმრებდა. _____
- თ. ის ეროვნებით ინდოელი იყო. _____

2. წაიკითხე და მოცემული სიტყვები გაანაწილე სწორად.

ქურდი ქურდობა ნაქურდალი

სხვისი ნივთის მალულად, ფარულად მითვისება. _____

ის, ვინც სხვის ნივთს ფარულად ითვისებს. _____

სხვისი ნივთი, რომელიც ფარულად მითვისეს. _____

3. დააკავშირე ერთმანეთთან.

- | | |
|------------|----------|
| გზა-კვალის | დადება |
| თვალყურის | დადგენა |
| მიზნად | აბნევა |
| სანაძღვოს | აღძვრა |
| ეჭვის | დასახვა |
| გამოძიებით | დევენება |

4. გამოიყენე წინა დავალება და შეავსე გამოტოვებული ადგილები.

- ა. დათომ და გიორგიმ _____ დადეს.
- ბ. _____ დადგინდა, რომ ქურდი ტანმალაღი და მხარბეჭიანი უცხოელი იყო.
- გ. ქურდმა მოხერხებულად აუბნია პოლიციას _____.
- დ. ნანამ _____ დაისახა, წარმატების მისაღწევად ყველაფერი გაეკეთებინა.
- ე. მისმა უცნაურმა საქციელმა ბევრი _____ აღძრა.

5. გაიხსენე, რამ განაპირობა მისტერ ფოგზე ეჭვის აღძვრა და შეავსე ტექსტში გამოტოვებული ადგილები. შეამონმე ნაწერი წიგნის დახმარებით.

„ყველას მოაგონდა ფილემას ფოგის _____ მოსილი ყოფა-ცხოვრება, განმარტოებისკენ _____, უეცარი გამგზავრება და ნათელი _____, რომ ეს პიროვნება, დედამიწის ირგვლივ _____ საბაბით და სულელურ _____ ამოფარებული, მიზნად _____ ინგლისის პოლიციის აგენტებისათვის გზა-კვალის _____“.

6. მოძებნე ენობრივი შეცდომები და გაასწორე.

- ა. მიზნად დადგა დედამიწის გარშემო მოგზაურობა.
- ბ. წარმატების მიღწევისათვის ფოგმა ყველაფერი გააკეთა.
- გ. ფიქსმა ამ დროში ფოგის დაპატიმრება გადანწყვიტა.
- დ. ფიქსი თვალყურის დევნას ახორციელებდა.
- ე. გემი ლივერპულის ნავსადგურზე გაჩერდა.

- 1. _____
- 2. _____
- 3. _____
- 4. _____
- 5. _____

7. რა მოხდა ირლანდიაში ჩასვლის შემდეგ? დაალაგე მოცემული ინფორმაცია თანამიმდევრულად და გააცანი კლასელებს. გაიხსენე მოსმენილი ინფორმაცია, გამოიყენე წიგნში მოცემული ტექსტი და შეამონმე შენი დავალება.

- ა. მგზავრები ნაპირზე გადავიდნენ. _____ 1 _____
- ბ. ფიქსმა ფოგი დააპატიმრა. _____
- გ. ისინი დუბლინში გაემგზავრნენ. _____
- დ. ფოგი განთავისუფლდა. _____
- ე. ფიქსმა თავი შეიკავა ფოგის დაპატიმრებისაგან. _____
- ვ. ფოგი უდანაშაულო აღმოჩნდა. _____
- ზ. გემი ლივერპულში ჩავიდა. _____
- თ. ფოგმა ჩანაწერი გააკეთა. _____


1. დააკვირდი ქვემოთ მოცემულ ფოტოს და ისაუბრე მის შესახებ.

- რის შესახებ იძლევა ფოტო ინფორმაციას?
- წაიკითხე და დაასახელე, ტრანსპორტის მოცემული სახეობებიდან, რომლებია ფოტოზე გამოსახული.

თვითმფრინავი	მატარებელი	კოსმოსური ხომალდი	გემი
საჰაერო ბურთი	რაკეტა	მანქანა	მოტოციკლეტი
იალქნიანი ხომალდი	ნავი	კატერი	მარხილი ეტლი

- დაუბრუნდი ტრანსპორტის სახეობებს და დაასახელე, რომელია მათგან:
 1. საჰაერო
 2. სახმელეთო
 3. წყლის

2. წაიკითხე ტექსტი, შეავსე გამოტოვებული ადგილები მენწყვილესთან ერთად და შეადარე სხვების ვერსიებს.



ცნობილი _____
 მილიონერი და _____
 _____ სტივ ფოსეტი პირველი იყო, რომელ-
 მაც _____ წელს სრულიად
 მარტომ _____ ასაკში
 13 დღეში _____
 დედამიწას _____
 _____. 2004
 წლის _____ მან
 კიდევ ერთხელ შემოუფრინა _____
 _____, ოლონდ ამჯერად
 უკვე _____
 _____. ამისათვის მას _____ საა-
 თი, 2 წუთი და 38 წამი დასჭირდა. ერთი
 წლის შემდეგ სტივ ფოსეტმა დედამიწის
 გარშემო _____

 იმოგზაურა. ამ მოგზაურობას სტივმა _____
 _____ დღე, 9 საათი და 32 წუთი მოანდომა.

3. მოისმინე და შეადარე შენს ვერსიას. გაასწორე მცდარი ინფორმაცია და წაიკითხე.

4. გამოიყენე ტექსტი სტივ ფოსეტის შესახებ და დაასრულე შეკითხვები. წაიკითხე და შეადარე სხვების ვარიანტებს.

- ა. ვინ _____?
- ბ. სადაური _____?
- გ. რა _____?
- დ. რამდენი _____, როცა _____
_____?
- ე. რამდენ _____?
- ვ. რამდენჯერ _____?
- ზ. რით _____?
- თ. როდის _____?
- ი. ვისთან ერთად _____?

5. დაუსვით ერთმანეთს თქვენი შეკითხვები და უპასუხეთ.

6. სწორად შეარჩიე ზმნები, დაასრულე წინადადებები ტექსტის მიხედვით და წაიკითხე. ყურადღება მიაქციე ენობრივ გამართულობას.

- ა. ფოსეტმა დედამიწის გარშემო სამჯერ _____.
- ბ. მან ორჯერ _____ დედამიწას.
- გ. ერთხელ _____ იალქნიანი ხომალდით.
- დ. საჰაერო ბურთით მოგზაურობას სტივმა 13 დღე _____.
- ე. იალქნიანი ხომალდით მოგზაურობისათვის მას 67 საათი _____.

2. ზღაპრულ ქვეყანაში

1. გაიხსენე ტექსტი სკანდინავიის ქვეყნების შესახებ და მოცემული სიტყვების გამოყენებით აღადგინე კონტექსტი. ჩაწერე ცხრილის I სვეტში: როგორ გახსოვს?

	როგორ გახსოვს შენ?	როგორ არის ტექსტში?
ენით აღუწერელი		
ზღაპრული		
სკანდინავიური საოცრება		
წყლის ხედები		
ულამაზესი ხედები		
ძეგლი		
გასართობი პარკი		
„ჩრდილოეთის ვენეცია“		
წარმტაცი		
ხით ნაგები		
დანგრეული ჰელსინკი		
ცენტრალური ნაწილი		

2. გამოიყენე წინა დავალება და მოცემული ზმნებით შეადგინე წინადადებები. ნაიკითხე და შეადარე სხვების ნაწერებს.

ა. გაფიქრებინებთ: _____

ბ. აძლიერებს: _____

გ. გულისხმობს: _____

დ. ხიბლავს: _____

ე. იშლება: _____

ვ. უყურებს: _____

ზ. შეარქვეს: _____

თ. წარმოადგენს: _____

ი. დაიწყო: _____

კ. ჰგავს: _____

3. დაუბრუნდი ცხრილს. გადახედე ტექსტს (მოსწ. წიგნი, გვ. 107) და შეავსე ცხრილის II სვეტი. შეადარე ეს წინადადებები ერთმანეთს და დაასახელე, რა დაემთხვა და რა – არა.

1. დაუბრუნდი ტექსტს და შეასრულე მოცემული მითითებები.

I. განმარტე ხაზგასმული სიტყვები კონტექსტის მიხედვით. იმუშავე მენწყვილესთან ერთად.

ა. ენით აღუწერელი:

ბ. ზღაპრული სამყარო:

გ. შთაბეჭდილება:

II. მოძებნე მსგავსი მნიშვნელობის სიტყვები და ამოწერე.

ა. აჯადოებს, იტაცებს, _____

ბ. მომხიბლავი, აღტაცებაში მომყვანი, _____

2. შეავსე მოცემული ცხრილი და წაიკითხე.

	ჩანერე, რომელი მწკრივია	შეუწყვე პირები	მიუთითე S და O
გაფიქრებინებთ			
აძლიერებს			
გულისხმობს			
ხიბლავს			
იშლება			
უყურებს			
შეარქვეს			
წარმოადგენს			
დაიწყო			
ჰგავს			

3. გამოიყენე ცხრილში მოცემული ზმნები და შეავსე წინადადებებში გამოტოვებული ადგილები.

- ა. გიორგი გარეგნობით ამერიკელ კინოვარსკვლავს _____.
- ბ. ის თავისი სილამაზით ყველას _____.
- გ. ჩემი ფანჯრიდან საოცარი ხედი _____.
- დ. შიმშილი თავის ტკივილს _____.
- ე. გუშინ ახალი ტელესერიალი _____.
- ვ. ლაშას თავისი ხასიათის გამო ბუზლუნა _____.

4. ამოწერე თითო ისეთი ინფორმაცია ტექსტიდან (მოსწ. წიგნი, გვ. 107) დანიის, შვედეთისა და ფინეთის დედაქალაქების შესახებ, რომლებმაც ყველაზე მეტად მოგხიბლა / დაგაინტერესა / განგაცვიფრა და გააცანი კლასელებს.

1. კოპენჰაგენი:

2. სტოკჰოლმი:

3. ჰელსინკი:

5. გამოიყენე წიგნი, დაასრულე წინადადებები და წაიკითხე. შეადარეთ ერთმანეთის ვარიანტები.

- ა. პოლარული დღეების დროს მზე _____

- ბ. პოლარული ღამეების დროს კი მზე _____

- გ. ჩრდილოეთის ციალი ცაზე _____

შეცდომაა!	უნდა იყოს!

1. გაასწორე შეცდომები, რომლებსაც ეთანხმები და წაიკითხე. დააზუსტე ნაწერის საბოლოო ვარიანტი მასწავლებელთან ერთად.


2. აირჩიე და ჩანერე გამოტოვებულ ადგილას.

- ა. ფიორდი ნორვეგიაში ხმელეთში ღრმად _____ (გაჭრილი / მოჭრილი / შემოჭრილი) ზღვაა.
- ბ. ნაპირებზე უზარმაზარი კლდეებია, უფრო სწორად, _____ (კლდიანი / კლდოვანი / კლდის) მთები.
- გ. ფიორდები ძალიან ლამაზია თავიანთი პატარა _____ (დასახლებებით / დასახლებებზე / დასახლებებში).
- დ. აქ ყველაფერი _____ (სიმწვანეშია / მწვანით არის / სიმწვანით არის) ჩაფლული.
- ე. უზარმაზარი ჩანჩქერები კლდიდან წვრილი _____ (ნაკადულებით / ნაკადივით / ნაკადებით) ეშვება.
- ვ. შეგიძლია, თბომავლით გაისეირნო და ზღვიდან დატკბე ამ ულამაზესი _____ (ხიდეებით / ხედებით / ხედები).
- ზ. _____ (ყოველწლიურობით / ყოველ წელზე / ყოველწლიურად) უამრავ ტურისტს იზიდავს ეს ადგილები.

3. გაიხსენე ირაკლის შთაბეჭდილებები. რას ამბობს ის ბერგენის შესახებ? წაიკითხე და შემოხაზე სწორი ინფორმაცია. გაასწორე მცდარი ინფორმაცია და შეადარე სხვების ვარიანტებს.

- ა. ის 1299 წლამდე ნორვეგიის ერთ-ერთი დიდი ქალაქი იყო.
- ბ. დღეს ის ყველაზე დიდი ქალაქია.
- გ. ბერგენი 7 მთას შორის არის მოქცეული.
- დ. ის ფიორდების შუაგულში მდებარეობს.
- ე. ქალაქში მე-14-16 სს-ში აშენებული ხის უძველესი ეკლესია დგას.
- ვ. აქ არის შუასაუკუნეებისდროინდელი ნავსადგური.
- ზ. ქალაქი გამორჩეულია უდიდესი აკვარიუმითა და მუზეუმით ღია ცის ქვეშ.
- თ. ბერგენის აკვარიუმში სელაპები და ზღვის ლომები ბინადრობენ.

1. _____
2. _____
3. _____
4. _____
5. _____

4.  მოისმინე თავიდან და შეამოწმე.

5. მოძებნე და გაასწორე ენობრივი შეცდომები. ნაიკითხე და მასწავლებელთან ერთად დააზუსტე დავალების სისწორე.

	შეცდომების გასწორება
ა. ნორვეგიაში უამრავი ძალიან უზარმაზარი კლდეები და ჩანჩქერებია.	_____
ბ. თვალწარმტაცი მინდორები საოცარ შთაბეჭდილებებს ახდენს მნახველებზე.	_____
გ. კლდოვანი მთები პირდაპირ წყალის სიღრმიდან ამოზიდულა და თოვლის ქუდი დაუხურავს.	_____
დ. უზარმაზარი ჩანჩქერები ზღვაში ხმაურით შედის.	_____
ე. ყურეში შეგიძლია, მე-XIX ს-ში აგებული თბომაველებით გაისეირნო.	_____
ვ. ბერგენში მდებარეობს მუზეუმი ღია ცაში.	_____

6. ნაიკითხე და შეავსე გამოტოვებული ადგილები. დააკავშირე ტექსტი შესაბამის ფოტოსთან (მოსწ. წიგნი, გვ. 108).

დიდი ხნის	არაჩვეულებრივ	გარკვეული დროის შემდეგ	ჯერ კიდევ
-----------	---------------	------------------------	-----------


ამ _____ სახურავებს ნორვეგიაში _____ ისტორია აქვს. _____ ვიკინგები ხურავდნენ თავიანთ სახლებს ხის ქერქით და ზემოდან ტორფს აყრიდნენ. _____ ტორფზე ამოსული ბალახით მთლიანი სახურავი იფარებოდა.

7. დაუბრუნდი წინა დავალებას, მოძებნე მცდარი ფორმები, გაასწორე და ისე გადაწერე ტექსტი.

1. წაიკითხე და შეამოწმე შენი ნაწერი მასწავლებლის დახმარებით.
2. გაიხსენე ნორვეგიაში ირაკლის მოგზაურობის ეპიზოდი და შეასრულე მოცემული მითითებები.

I. წაიკითხე და შემოხაზე სწორი ვარიანტები.

- ა. ირაკლიმ გადაწყვიტა:
 1. მდინარეზე გემით გასეირნება;
 2. ტროლების სამყაროს ნახვა;
 3. ირმების მონახულება.
- ბ. მოგზაურობა დაინცო:
 1. იოტუჰაიმენიდან გემით;
 2. ოსლოდან ფეხით;
 3. ოსლოდან ავტობუსით.
- გ. სამოგზაუროდ წავიდნენ:
 1. ღამით;
 2. დილაადრიან;
 3. საღამოს.
- დ. ირაკლიმ თან წაიღო:
 1. წყალგაუმტარი ფეხსაცმელი, თბილი ტანსაცმელი, საწვიმარი და ბევრი წყალი;
 2. გამძლე ბოტასი, ერთი ხელი თბილი ტანსაცმელი, საწვიმარი და წყალი;
 3. წყალგაუმტარი ფეხსაცმელი, თბილი ტანსაცმელი, საწვიმარი და წვენი.
- ე. ირაკლიზე განსაკუთრებით იმოქმედა:
 1. თოვლზე გაშლილმა ირმების ჯოგმა;
 2. მთებში ჩადგმულმა პატარა ხის კოტეჯმა;
 3. უცნაურმა ხის ეკლესიებმა და ნორვეგიულმა თხის ყველმა.

II. დაალაგე თანამიმდევრულად – რა მოხდა ჯერ და რა – შემდეგ.  მოისმინე თავიდან და შეამოწმე შესრულებული დავალება.

- | | |
|---------------------------|---------------|
| ა. ავტობუსით გაემგზავრა. | _____ |
| ბ. წყაროსთან დაისვენა. | _____ |
| გ. კოტეჯში დაბინავდა. | _____ |
| დ. ოსლოში ჩავიდა. | _____ 1 _____ |
| ე. ადრიანად გაიღვიძა. | _____ |
| ვ. გადაწყვიტა მოგზაურობა. | _____ |
| ზ. ირმების ჯოგი ნახა. | _____ |
| თ. ბარგი მოამზადა. | _____ |
| ი. წვნიანი მიირთვა. | _____ |
| კ. გემზე გადაჯდა. | _____ |
| ლ. მდინარემდე მივიდა. | _____ |
| მ. ტროლების გზას შეუდგა. | _____ |
| ნ. ფეხით იარა. | _____ |

2. გაიხსენე ინფორმაცია ტიბეტის შესახებ და შეავსე ტექსტში გამოტოვებული ადგილები. შეასრულე ქვემოთ მოცემული მითითებები.

ტიბეტი _____, ჰიმალაის _____ ჩრდილოეთით, მდებარეობს. ის, ძირითადად, _____ არის დასახლებული. ტიბეტის საშუალო სიმაღლე _____ 4,900 მეტრია. ამ მაჩვენებლით ის _____ რეგიონია. სწორედ ტიბეტში მდებარეობს _____ ევერესტი.

ტიბეტი ჩინეთის შემადგენლობაში შედის ავტონომიური რეგიონის სახით. მისი _____ ლჰასა. პოლიტიკური და სულიერი ლიდერია დალაი ლამა.

I. უპასუხე შეკითხვებს.

- ა. ვის უწოდებენ ტიბეტელებს? _____
- ბ. რატომ უწოდებენ ტიბეტს „სამყაროს სახურავს“? _____
- გ. ვინ არის დალაი ლამა? _____

II. დაადასტურე ან უარყავი მოცემული ინფორმაცია.

ტიბეტი დამოუკიდებელი სახელმწიფოა.

III. ხაზგასმული სახელების ნაცვლად ჩასვი შესაბამისი ნაცვალსახელები.

- ა. ტიბეტი ჰიმალაის მთების ჩრდილოეთით მდებარეობს. _____
- ბ. ის დედამიწის უმაღლესი რეგიონია. _____
- გ. ტიბეტი ჩინეთის შემადგენლობაში შედის. _____

IV. ხაზგასმულ სიტყვებს დაუსვი კითხვები.

ტიბეტში მდებარეობს მსოფლიოს უმაღლესი მწვერვალი ევერესტი.

- ა. _____
- ბ. _____
- გ. _____
- დ. _____
- ე. _____

1. დაუბრუნდი დათო ტურაშვილის თხზულებას. ამოწერე ტექსტებიდან (მოსწ. წიგნი, გვ. 112, 1-ლი და მე-2 ეპიზოდები) შესაბამისი ინფორმაციები და გააცანი კლასელებს.

I. ნეპალის დედაქალაქში:

ტამელი:
 რაარის? _____

 როგორია? _____

 ვინ ცხოვრობს იქ? _____

ქუჩები:

კატმანდუ

ნეპალელები:
 როგორები არიან? _____

 როგორ სახლებში ცხოვრობენ?

 როგორ ცხოვრობენ მშრომელი ნეპალელები? _____

ჰიპები:
 სად ცხოვრობენ? _____

 როდიდან? _____

 როგორები არიან? _____


II. მგზავრობა უღელტეხილზე:

მსგავსება:	ტიბეტისაკენ	ომალოსკენ
ა. გზა	ა.	ა.
ბ. ტრანსპორტი	ბ.	ბ.
გ. ემოცია	გ.	გ.

III. ტიბეტის დედაქალაქში:

სასტუმრო	
ლჰასას ქუჩებში	
ლამის ცხოვრება	
პოტალა	

2. გამოიყენე ქვემოთ მოცემული ინფორმაცია და უპასუხე შეკითხვებს პოტალას სასახლის შესახებ.



მდებარეობა: ლჰასა, ზღვის დონიდან 3700 მ. წითელი მთა

სახელის ეტიმოლოგია: პოტალის მთებთან კავშირი

დანიშნულება: დალავი ლამას ყოფილი რეზიდენცია, ამჟამად მუზეუმი

არქიტექტურა: ციხესიმაგრის ტიპის, უამრავი ფანჯარა და სარკმელი, სართულებად განლაგებული სახურავები, დიდი ჭიშკრები

სასახლის კომპლექსი: 13 სართული, 1500 ოთახი, 10 000 სამლოცველო; სიმაღლე – 360 მ. ქვის კედლების სისქე – 3 მ.

თეთრი სასახლე – დიდი პავილიონი, მზის დარბაზი (დალავი ლამას საცხოვრებელი და სამუშაო), საცხოვრებელი ოთახები

წითელი სასახლე (აუდიენციებისა და ცერემონიებისათვის) – მთავარი დარბაზები, დიდი და პატარა სამლოცველოები, დალავი ლამების აკლდამები, ბიბლიოთეკები, გალერეები.

აგების ისტორია: 637 წ. პირველი ხის შენობა – ტიბეტის მეფის საჩუქარი თავისი საცოლისათვის. VIII ს-ის II ნახევარში მენის დაცემის შედეგად შენობის დაწვა. 1645-1648 წწ. თეთრი სასახლის მშენებლობის დასრულება. 1690-1694 წწ. წითელი სასახლის აგება.

- ა. რომელ მთაზე მდებარეობს პოტალას სასახლე?
- ბ. ზღვის დონიდან რამდენ მეტრზე მდებარეობს სასახლე?
- გ. რას უკავშირდება სასახლის სახელი?
- დ. რა იყო სასახლეში განთავსებული მუზეუმამდე?
- ე. როგორი არქიტექტურული ძეგლია პოტალას სასახლე?
- ვ. რით არის განსაკუთრებული ის არქიტექტურული თვალსაზრისით?

4. შეწყვილეთ ერთმანეთს გაუცვალეთ ნაწერები და გაასწორეთ მოცემული კრიტერიუმების მიხედვით.

1. დაცულია თუ არა სიტყვათა რაოდენობის ქვედა ზღვარი;
2. გადმოსცემს თუ არა ყველა საჭირო ინფორმაციას (თუ – არა, მიუთითეთ, რომელი აკლია);
3. თანმიმდევრულად გადმოსცემს თუ არა ინფორმაციას (თუ – არა, მიუთითეთ კონკრეტულად);
4. გასაგებია თუ არა მოცემული ინფორმაცია (თუ – არა, მიუთითეთ, რომელი ადგილია გაუგებარი).
5. გამართულია თუ არა ენობრივად (თუ – არა, ამოწერეთ შეცდომები და გვერდით მიუწერეთ სწორი ფორმები).

შეცდომა!	უნდა იყოს!

5. გაასწორეთ შეცდომები, რომლებსაც ეთანხმები და წაიკითხე. დააზუსტე ნაწერის საბოლოო ვარიანტი მასწავლებელთან ერთად.

3. ვიზიტი უწხოვში

1. შეავსე ტექსტში გამოტოვებული ადგილები და უპასუხე ქვემოთ მოცემულ შეკითხვებს.

ა. მოგზაურებისათვის გზის პირას მოქმედებდა
 ბ. თავად გზები კი აღჭურვილი იყო
 გ. ძირითადად, პირამიდების დასათვალიერებლად მიემგზავრებოდნენ
 დ. ტურისტს უწოდებდნენ მას, ვინც ცნობისმოყვარეობისათვის მოგზაურობდა

ტურიზმი არის დასვენების, გართობის ან ბიზნესის მიზნებით მოგზაურობა. ტერმინი „ტურისტი“ XVII ს-ის მიწურულიდან დამკვიდრდა და (1) _____

დასვენებისა და გართობის მიზნით გამგზავრება პოპულარული პირველად ძველ რომში გახდა. რომაელები, (2) _____

_____ სპეციალურ ბიუროებში იყიდებოდა სამოგზაურო ბარათები და ტურისტული სქემები (არა მხოლოდ გრაგნილების ან ტაბულების სახით, არამედ სხვადასხვა ნივთზე ნახატების სახითაც, მაგ. ვერცხლის თასებზე).

(3) _____ ე.წ. ტავერნები დასასვენებლად და დასანაყრებლად და სადგურები ცხენების გამოსაკვებად და ოთხთვალეების შესაკეთებლად. (4) _____ მკაფიო გზის მაჩვენებლებით.

- ა. სად ეცნობოდნენ ძველი რომაელები ტურისტისათვის აუცილებელ ინფორმაციას?
- ბ. როგორი სახით მიეწოდებოდათ მათ ეს ინფორმაცია?
- გ. რით მიემგზავრებოდნენ ისინი სამოგზაუროდ, ტექსტის მიხედვით?
- დ. გარდა ოთხთვალეებისა, შენი აზრით, კიდევ რა სახის ტრანსპორტით სარგებლობდნენ ისინი? შემოხაზე სწორი ვარიანტი და დაასაბუთე.
 - 1. სარკინიგზო
 - 2. სანაოსნო
 - 3. საჰაერო
- ე. სად ათენებდნენ ღამეს მოგზაურობის დროს?
- ვ. როგორ იკვლევდნენ გზას?

2. დააკავშირე ერთმანეთთან.

ადამიანების შესაკეთებლად
 შენობების დასანაყრებლად
 ტრანსპორტის ასაშენებლად

გართობის მაჩვენებლებით
 ნახატების მიზნით
 გზის სახით

3. დააკავშირე მოცემული სიტყვები შესაბამის განმარტებებთან.

ტაბულა სქემა გრაგნილი

- ა. ქალაქის გრძელი დახვეული ფურცელი, _____
- ბ. იგივეა, რაც ცხრილი, _____
- გ. წინასწარი მონახაზი, გეგმა, ნახაზი, _____

4. მოძებნე და გაასწორე ენობრივი შეცდომები.

ა. ისინი პირამიდების დათვალიერებისათვის მიემგზავრებოდნენ.	_____
ბ. ჩემი მეგობარი გართობის მიზეზით ზღვაზე გაემგზავრა.	_____
გ. მოგზაურობის ბარათები სპეციალურ ბიუროებში იყიდებოდა.	_____


5. გაიხსენე I დიალოგი და შემოსაზე სწორი ვარიანტი.

ა. ულურუ არის:

1. მწვერვალი 2. მთა 3. უდაბნო

ბ. ის მდებარეობს:

1. კუნძულზე 2. ოკეანის ნაპირას 3. შუაგულ უდაბნოში

6.  მოისმინე ტექსტები. დაახარისხე მოცემული ინფორმაციები ცხრილში და შეასრულე ქვემოთ მოცემული მითითებები. იმუშავე მენწყილესთან ერთად.

- ა. ულურუს მთა ავსტრალიის ერთ-ერთ სიმბოლოს წარმოადგენს.
- ბ. საკურას იაპონიაში დეკორატიულ ალუბლის ხეს უწოდებენ.
- გ. 1948 წელს კი მთის გარშემო გაჩნდა პირველი გზა და ტურისტული ავტობუსები.
- დ. საკურას ყვავილობა ერთიდან ორ კვირამდე გრძელდება.
- ე. ისინი სვამენ საკეს და ტკბებიან ულამაზესი და სურნელოვანი ალუბლის ყვავილებით.
- ვ. ულურუს სანახავად პირველი ტურისტები 1936 წელს ჩავიდნენ.
- ზ. იგი გაზაფხულზე ყვავილობს. ამ ხნის განმავლობაში იაპონელები მის ძირას ატარებენ მთელ დღეს.
- თ. მისი ასაკი 600 მილიონი წელია. ულურუს სიგრძე 3 კილომეტრია, სიმაღლე – 348 მეტრი, ხოლო მიწისქვეშ ის 2 100 მეტრია.

ულურუ	საკურა

2. დააკავშირე წინა დავალებასთან და ჩაწერე, რა არის.

- ა. ვინრო გზა, _____
- ბ. წასაღებად მომზადებული ტვირთი, _____
- გ. რამეში შეხვევა, გახვევა, _____
- დ. ტვირთის გადატანა, _____
- ე. სანყისი პუნქტიდან საბოლოო პუნქტამდე მანძილი, _____

3. გაანაწილე სწორად.

გადაზიდვა / გადაყვანა

- ა. მგზავრების _____
- ბ. ტვირთის _____

4. დააკავშირე ერთმანეთთან და გადანერე.

საერთაშორისო —> რეისი _____
 უსაფრთხოების გადაზიდვა _____
 დამატებითი ნორმა _____
 დაშვებული კონტროლი _____
 უფასოდ საფასური _____

5. შეავსე ცხრილში გამოტოვებული ადგილები. ყურადღება მიაქციე ზმნისწინებს. ნაიკითხე და შეამოწმე მასწავლებლის დახმარებით.

	ანმყო	უნყვეტელი	წყვეტილი	ყოფადი	II კავშირებ. (უნდა...)	I თურმეობ. (არ...)
შეფუთვა	ფუთავ-ს	ფუთავ-და	შეფუთა	შეფუთავს	შეფუთოს	შეუფუთავს
ანონვა	წონი-ს					
გადახდა	იხდი-ს					
მოძიება	იძიებ-ს					
მიღება	იღებ-ს					
შესრულება	ასრულებს					
გაცილება	აცილებს					
	ანმყო	უნყვეტელი	წყვეტილი	ყოფადი	II კავშირებ.	I თურმეობ.
გავლა	გადის	გადიო-ოდ-ა	გავიდა	გავა	გავიდეს	გასულა
შესვლა	შედის					
დაჯდომა	ჯდება					დამჯდარა
ჩასხდომა	სხდებიან					
დახვედრა	ხვდება					დახვედრია
გამოცხადება	ცხადდება					გამოცხადებულა

1. შეავსე გამოტოვებული ადგილები და წაიკითხე. ყურადღება მიაქციე ფორმათა სიზუსტეს.

ხელბარგი;	დასაშვები წონა;
დაშვებული ნორმები;	რეგისტრაცია;
საინფორმაციო ბიურო;	უსაფრთხოების კონტროლი;
ბარგის შეფუთვა;	დამატებითი საფასური.

- ა. _____ უზრუნველყოფს მოქალაქეებს საჰაერო განრიგის, კონკრეტული რეისის, აეროპორტის ნებისმიერი სერვისის შესახებ ინფორმაციით.
- ბ. საერთაშორისო რეისის შესრულებამდე მგზავრმა _____ პროცედურა 2 საათით ადრე უნდა გაიაროს.
- გ. _____ მგზავრს თან შეაქვს საჰაერო ხომალდის სალონში.
- დ. რეისის წინ მგზავრები ვალდებული არიან, გაიარონ _____.
- ე. ნებისმიერი ზომის ერთი ერთეული _____ საფასური 10 ლარია.
- ვ. ბარგის _____ დამოკიდებულია რეისის მიმართულებაზე, ბილეთის კატეგორიასა და გადამზიდავ ავიაკომპანიაზე.
- ზ. თუ წონა აღემატება ბარგის უფასოდ გადაზიდვის _____, მგზავრს ეკისრება _____ გადახდა.

2. დაწერე, რას აკეთებს მგზავრი აეროპორტში გაფრენამდე (დაწერე ყველა შესაძლო მოქმედება) და წაიკითხე. შეადარეთ ერთმანეთის ვარიანტები.

3. გამოიყენე წინა დავალებები და დაწერე, რა უნდა გააკეთოს მგზავრმა:

- ა. საინფორმაციო ბიუროსთან? _____
- ბ. დაკარგული ბარგის ოფისში? _____
- გ. რეისამდე 2 საათით ადრე? _____
- დ. ბარგის შეფუთვის აპარატთან? _____
- ე. ზედმეტი წონის შემთხვევაში? _____
- ვ. საკონტროლო პუნქტთან? _____

4. წაიკითხე და შემოხზე სწორი ვარიანტი.

I. დააკავშირე პასუხი შეკითხვასთან.

- ა. რის გამო გადაიდო ფრენა?
 1. განრიგის გამო გაფრინდება;
 2. უამინდობის გამო;
 3. სავარაუდოდ, ფრენა ჯერ არ იქნება.
- ბ. ეს რეისი პირდაპირ მიფრინავს?
 1. დიახ, გადაჯდომა მოგიწევთ;
 2. არა, გადაჯდომა მოგიწევთ;
 3. არა, პირდაპირ მიფრინავს.
- გ. განრიგის მიხედვით ჩავფრინდებით?
 1. ყველა ფრენა განრიგის მიხედვით ხორციელდება;
 2. დიახ, ფრენა ხვალ განახლდება;
 3. დიახ, ზუსტად განრიგის მიხედვით.

II. დააკავშირე შეკითხვა პასუხთან.

- ა. – ნახევარი საათით!
 1. როდის იწყება ჩასხდომა?
 2. რამდენი დარჩა ჩასხდომამდე?
 3. რამდენი ხნით გადადილო ჩასხდომა?
- ბ. – დიახ, მშვიდობიან გაფრენას გისურვებთ!
 1. აქ უნდა გავიარო რეგისტრაცია?
 2. შემიძლია, გავიარო?
 3. სად უნდა გავიარო უსაფრთხოების კონტროლი?
- გ. გ. = კი, ბატონო, შეგიძლიათ, სალონში აიტანოთ!
 1. შემიძლია, რომ ეს არ ჩავაბარო?
 2. შემიძლია, ეს ჩავაბარო?
 3. რა რაოდენობის ბარგი შემიძლია ავიტანო თვითმფრინავში?

1. აღადგინე გამოტოვებული ადგილები და წაიკითხე.

I.

- მაგიდა წინასწარ გაქვთ შეკვეთილი?
- არა, არ _____ . ახლა გვინდა, _____ .

II.

- ფანჯარასთან ხომ არ გნებავთ _____ ?
- დიდი _____ , თუ ეს _____ !

III.

- შეგვიძლია, თავიდან შევუკვეთოთ?
- კი, ბატონო. წინა _____ ?

IV.

- გადავწყვიტეთ, თქვენი საფირმო კერძები _____ . ხომ ვერ დაგვეხმარებით?
- _____ ! შეკვეთას _____ და ახლავე დავბრუნდები.

2. გადახედე წიგნის ბოლოს მოცემულ რეპლიკებს (გვ. 125) და შეამოწმე შენი დავალება.

3. აირჩიე და ჩაწერე კონტექსტის მიხედვით.

გემო გემრიელია გემრიელად უგემურია უგემურად

- ა. - გასინჯე, რა _____ , აუცილებლად მოგეწონება!
- ბ. _____ მიირთვით!
- გ. კარგი _____ აქვს?
- დ. ეს ცხარეა, ამას კი მოტკბო _____ აქვს.
- ე. ძალიან _____ , არ მომეწონა!
- ვ. ძალიან მიყვარს ზღვის პროდუქტები - _____ ც არის და მარგებელიც!
- ზ. სხვაგან წავიდეთ, აქ ძალიან _____ ამზადებენ!
- თ. ისე _____ ჭამს, შენც მოგინდება!
- ი. რა _____ ჭამ, არ მოგწონს?

4. წაიკითხე წინადადებები და განმარტე საზგასმული სიტყვები.

- ა. ეს ჩემთვის ძალიან მლაშეა. მე არ ვჭამ მარილიანს.
- ბ. უჰ, რა ცხარეა, პირი დამეწვა!
- გ. არც ცხარეა და არც მლაშე, კარგად არის შეზავებული.

მლაშე: _____
ცხარე: _____
შეზავებული: _____

5. გადახაზე ზდმეტი სიტყვა.

- ა. ცხარე მწარე ტკბილი
- ბ. უგემური შენელებული შეზავებული

6. შეავსე მოცემული ცხრილი და შეამოწმე დავალების სისწორე მასწავლებლის დახმარებით.


	ჩანერე, რომელი მწკრივია	შეუნყვე პირები	მიუთითე S და O
მოგესალმებით			
შეგვიკვეთავს			
შევუკვეთოთ			
გნებავთ			
მოზრძანდით			
გავაუქმო			
ვწუხვართ			
გავსინჯოთ			
გავაუქმებ			
დავბრუნდები			
ნახოთ			
გამოიყურება			
შეარჩიეთ			
გვირჩიოთ			
გირჩევთ			
დაჰკრავს			
მოგვიტანეთ			

1. გამოიყენე წინა დავალებაში მოცემული ზმნები, შეადგინე 10 წინადადება და წაიკითხე. გაასწორე დაშვებული შეცდომები მასწავლებლის დახმარებით.

- ა. _____
- ბ. _____
- გ. _____
- დ. _____
- ე. _____
- ვ. _____
- ზ. _____
- თ. _____
- ი. _____
- კ. _____

2. მოძებნე და გაასწორე ენობრივი შეცდომები.

<p>ა. ჩვენ გვსურს, მაგიდა წინასწარ შევუკვეთეთ!</p> <p>ბ. ფანჯარის გვერდით ხომ არ გნებავთ დაჯდომა?</p> <p>გ. თუ შეიძლება, აქ მობრძანდი!</p> <p>დ. თუ გნებავს, ჩვენ საფირმო კერძს მოგართმევ!</p> <p>ე. გასინჯე, რა უგემურია, ძალიან მოგეწონება!</p> <p>ვ. არ მომეწონა, რალაც უცნაური გემოსია!</p>	<p>_____</p> <p>_____</p> <p>_____</p> <p>_____</p> <p>_____</p> <p>_____</p> <p>_____</p>
---	--

3. დაუბრუნდი სასტუმროში გამართულ დიალოგებს.  მოისმინე თავიდან და მონიშნე სათანადო უჯრა.

	ახალგაზრდა ქალი და კაცი	ბებია და ბაბუა
<p>ა. ისინი ცალ-ცალკე ნომრებში ცხოვრობენ.</p> <p>ბ. მათ არ მოსწონთ თავიანთი ნომერი.</p> <p>გ. მათ სურთ ნომრის გამოცვლა.</p> <p>დ. მათი ნომრები სხვადასხვა სართულზეა.</p> <p>ე. მათი ოთახის ფანჯრები ქუჩაზე გადის.</p> <p>ვ. ისინი დილით დაცლიან ნომრებს.</p> <p>ზ. მათ ხუთი დღით დაჯავშნეს სასტუმრო.</p>	<p>_____</p> <p>_____</p> <p>_____</p> <p>_____</p> <p>_____</p> <p>_____</p> <p>_____</p>	<p>_____</p> <p>_____</p> <p>_____</p> <p>_____</p> <p>_____</p> <p>_____</p> <p>_____</p>

4. აღადგინე გამოტოვებული ადგილები და წაიკითხე.

I.

- გამარჯობა, ჩვენ ორი ნომერი გვექონდა _____.
- თქვენი პირადობის _____ მაჩვენეთ, ახლავე _____.

II.

- თქვენი ნომრები სხვადასხვა _____ . გადაცვლა ხომ არ _____ ?
- არა, არ არის _____ .

5. გადახედე წიგნის ბოლოს მოცემულ რეპლიკებს (გვ. 125) და შეამონმე შენი დავალება.

6. დაუბრუნდი ბაბუისა და რეგისტრატორის დიალოგს. წაიკითხე და შემოხაზე სწორი ინფორმაცია. გაასწორე მცდარი ინფორმაცია და წაიკითხე. მოისმინე თავიდან და შეამონმე.

- ა. მათ ეშინიათ სიმაღლისა.
- ბ. მათ არ უყვართ ხმაური.
- გ. ისინი მყუდრო ოთახს ითხოვენ.
- დ. მყუდრო ოთახი მეოთხე სართულზეა.
- ე. ნომერს პატარა აივანიც აქვს.
- ვ. ახალი ნომერი ძველ ნომერზე ძვირია.

1. _____
2. _____

7. აღადგინე გამოტოვებული ადგილები და წაიკითხე.

- ოთახის გამოცვლა გვინდა, თუ ეს _____ !
- რომელია თქვენი ოთახი?
- 303-ე.
- იმავე _____, სამწუხაროდ, _____ არცერთი ნომერი აღარ გვაქვს. შემიძლია, ერთი _____ მაღლა _____, მაგრამ თანხის დამატება _____.
- რამდენი უნდა _____ ?
- 15 დოლარია სხვაობა.

8. გადახედე წიგნის ბოლოს მოცემულ დიალოგს (გვ. 125) და შეამონმე შენი დავალება.

9. მოძებნე და გაასწორე ენობრივი შეცდომები.

<p>ა. მე სამი დღისთვის დავეჯავშნე ნომერი.</p> <p>ბ. ჩემი ნომერის ფანჯრები ქუჩის მხარეში გადის.</p> <p>გ. ჩვენ ხვალ დილიდან გავცლით ოთახს.</p> <p>დ. თქვენი პირადობის მონმობები მაჩვენეთ, ახლავე შეგამონმებთ.</p> <p>ე. აი, მიირთვით, ეს თქვენი ოთახის გასაღებია!</p>	<p>_____</p> <p>_____</p> <p>_____</p> <p>_____</p> <p>_____</p> <p>_____</p> <p>_____</p>
--	--

1. გამოიყენე ტურისტული ბიუროს შემოთავაზება და უპასუხე შეკითხვებს სრულად. ყურადღება მიაქციე ფორმათა სიზუსტეს.

- ა. სად სთავაზობს ბიურო ტურისტებს მოგზაურობას და რამდენი დღით? _____

- ბ. რომელი ქვეყნის ტერიტორიაზეა კაბადოკია? _____
- გ. საიდან იწყება ტური და სად მთავრდება? _____

- დ. რა შედის ბიუროს მომსახურებაში? _____

- ე. რა ღირს ტურისტული საგზური? _____
- ვ. როდის არის გასვლა ბათუმიდან და რით? _____
- ზ. რომელ დღეს შეუძლიათ ტურისტებს საყიდლებზე სიარული? _____
- თ. სად და როდის ნახავენ ისინი კლდოვან ციხესიმაგრეებს? _____

- ი. რა ხდება ტურის მესამე დღეს, საუზმის შემდეგ? _____

2. ნაიკითხე და შემოხაზე სწორი ვარიანტი.

- ა. რის ნახვას მირჩევთ მოკლე დროში?
 - 1. იქ საოცარი ადგილებია;
 - 2. გორემეს ეროვნული პარკის;
 - 3. გამორჩეულია უძველესი დასახლებებით.
- ბ. რით ჯობია ქალაქის დათვალიერება?
 - 1. უნდა გაისეირნოთ და დატკბეთ არაჩვეულებრივი პეიზაჟებით!
 - 2. იქ შეგიძლიათ, გამოიძახოთ ტაქსი!
 - 3. მე ფეხით გირჩევთ!
- გ. სად უნდა შევიძინოთ თქვენი ქალაქის გზამკვლევი?
 - 1. ტურისტულ ბიუროს მიმართეთ!
 - 2. ორი ფეხის ნაბიჯზეა ტურისტული ბიურო;
 - 3. ჩვენ ავანაზლაურებთ ყველა ხარჯს.
- დ. განსაკუთრებით რის გასინჯვას მირჩევთ?
 - 1. აუცილებლად გასინჯეთ ნაციონალური კერძები!
 - 2. მოითხოვეთ ანგარიში!
 - 3. ისინი ძალიან გემრიელად ამზადებენ!

- ე. ვის უნდა მივმართო პრობლემების შემთხვევაში?
1. ორი გაჩერების შემდეგ არის პოლიციის სამმართველო;
 2. ჩვენ 24-საათიანი მომსახურება გვაქვს;
 3. შეგიძლიათ, ჩვენ დაგვიკავშირდეთ!

3. მოძებნე და გაასწორე ენობრივი შეცდომები. შეამოწმე შენი ნაწერი მასწავლებლის დახმარებით.

<p>ა. ბიუროს მხრიდან მომსახურებაში შედის ტრანსპორტით უზრუნველყოფაც.</p> <p>ბ. თქვენს პრობლემებს პატარა დროში გადაწყვეტ!</p> <p>გ. ტურისტული ბიურო 24 საათის განმავლობაში მუშაობს.</p> <p>დ. ტურისტებს შესაძლებლობა აქვთ, ენახათ ეროვნული პარკი.</p> <p>ე. შესაძლებლობა გექნებათ, გაისეირნო ძალიან უძველესი დასახლებების ზემოთ.</p>	<hr/> <hr/> <hr/> <hr/> <hr/> <hr/> <hr/> <hr/> <hr/> <hr/>
--	---

4. წარმოიდგინე, რომ მეორე დღეა, იმყოფები კაბადოკიაში. სალამოა, ხარ სასტუმროში და წერ. გამოიყენე ტურისტული ბიუროს შემოთავაზება, სწორად შეარჩიე ზმნის დრო და დანერე, რა გააკეთეთ უკვე და რას გააკეთებთ?

გუშინ სალამოს რვა საათზე გავედით _____

დღეს დილით _____

ვახშმის შემდეგ _____

ხვალ დილით _____

ზეგ _____

1. გამოიყენე წიგნში მოცემული ინფორმაციები კაბადოკიის შესახებ და შეასრულე მითითებები.

ი. უპასუხე შეკითხვებს ტექსტზე დაყრდნობით.

ა. რას უწოდებენ კაბადოკიას? _____

ბ. რისგან წარმოიშვა კაბადოკიის ლანდშაფტი? _____

გ. რით შეუძლიათ ტურისტებს უძველესი დასახლებების დათვალიერება? _____

დ. რა შეუძლიათ, გააკეთონ მათ ხელუხლებელ ზღვის უბეებზე? _____

ე. რისგან არის სუვენირები დამზადებული? _____

ვ. სად არის და როგორია კლდეში ნაკვეთი სასტუმრო? _____

II. განმარტე შენი სიტყვებით კონტექსტის მიხედვით.

რას ნიშნავს:

- ა. კლდეში ნაკვეთი? _____
- ბ. ხელნაკეთი? _____
- გ. მინისქვეშა? _____
- დ. ლანდშაფტი? _____
- ე. ზღვის უბე? _____
- ვ. ხელუხლებელი? _____
- ზ. გამოქვაბული? _____

III. წაიკითხე განმარტებები და დააკავშირე წინა დავალებასთან. შეადარე მოცემული განმარტებები შენს განმარტებებთან.

1. დედამინის ზედაპირის ფორმა _____
2. კლდეში გამოჭრილი მღვიმე _____
3. ხმელეთში შეჭრილი ზღვის ნაწილი, ყურე _____
4. იგივე, რაც თვითნაკეთი _____
5. უცვლელი, პირვანდელ მდგომარეობაში მყოფი _____
6. გამოკვეთილი, გამოჭრილი _____
7. ის, რაც მინაშია _____

IV. დააკავშირე ერთმანეთთან.

- | | |
|-------------|----------|
| მინისქვეშა | პროგრამა |
| ხელნაკეთი | კერძები |
| გასართობი | სამყარო |
| ადგილობრივი | ველები |
| ნაციონალური | ნივთები |
| გაშლილი | წარმოება |

V. მოძებნე და გაასწორე ენობრივი შეცდომები. შეამონმე შენი ნაწერი მასწავლებლის დახმარებით.

<p>ა. გუშინ გავემგზავრეთ საოცარი ხედების ნახვისათვის.</p>	<hr/> <hr/> <hr/> <hr/> <hr/> <hr/> <hr/> <hr/> <hr/> <hr/>
<p>ბ. შეგიძლია, დატკბე პეიზაჟების არაჩვეულებრივი ცქერით.</p>	<hr/> <hr/> <hr/> <hr/> <hr/> <hr/> <hr/> <hr/> <hr/> <hr/>
<p>გ. ძალიან მინდა მინისქვეშა ქალაქის მონახულებისათვის წასვლა.</p>	<hr/> <hr/> <hr/> <hr/> <hr/> <hr/> <hr/> <hr/> <hr/> <hr/>
<p>დ. ისინი დაათვალიერეს კლდეში ხელნაკეთი დასახლება.</p>	<hr/> <hr/> <hr/> <hr/> <hr/> <hr/> <hr/> <hr/> <hr/> <hr/>
<p>ე. აუცილებლად შევიძენ თქვენ ხელნაკეთ თოჯინას.</p>	<hr/> <hr/> <hr/> <hr/> <hr/> <hr/> <hr/> <hr/> <hr/> <hr/>

VI. შეადგინე მოცემული სიტყვებით წინადადებები და წაიკითხე. ყურადღება მიაქციე ფორმათა სისწორეს.

ა. ჩემი ოთახი ულამაზესი ფანჯარა გაშლა ხედი

ბ. მან ყიდვა ხე ნივთები დამზადებული

გ. ტურისტები ქალაქი გუშინ შემოვლა მთელი ფეხი

დ. ისინი პატარა ხე ლამაზი კოტეჯი დაბინავება

1. შეადგინეთ თქვენი ქალაქის (რაიონის / რეგიონის) გზამკვლევი და განათავსეთ ვებ-გვერდზე.

- ა. დაიყავით 3-4 ჯგუფად და ყველა ჯგუფმა ერთმანეთისაგან დამოუკიდებლად შეასრულეთ მოცემული მითითებები:
 - 1. მოიფიქრეთ და ჩამოწერეთ, რას შესთავაზებთ ტურისტებს (მაგ. ღირსშესანიშნაობები – არქიტექტურული ძეგლები, ლამაზი და ისტორიული ადგილები, მუზეუმები, სამზარეულო, გართობა და ა.შ.);
 - 2. კონკრეტული საკითხები გაანალიზეთ ჯგუფში სამუშაოდ (შესაძლებელია, თითო საკითხზე ჯგუფის ორმა ან სამმა წევრმა ერთად იმუშავოს);
 - 3. მოიძიეთ სათანადო ინფორმაცია (როდინდელი ძეგლია, სახელის ეტიმოლოგია, არქიტექტურული სტილი, მისი დანიშნულება და ა.შ.);
 - 4. აღწერეთ ლამაზი და ისტორიული ადგილები (გამოკვეთეთ მნიშვნელოვანი და საინტერესო მხარეები);
 - 5. ჩაინერეთ რეალური თუ გამოგონილი ამბები, ლეგენდები, საინტერესო ისტორიები, რომლებიც, თქვენი აზრით, დააინტერესებს ტურისტებს;
 - 6. ჩამოწერეთ ის განსაკუთრებული ნაციონალური თუ ადგილობრივი კერძები, რომელთაც შესთავაზებთ ტურისტებს;
- ბ. მოიძიეთ ან გადაიღეთ შესაბამისი ფოტოები;
- გ. შეადგინეთ რუკები და მარშრუტები კონკრეტული ობიექტის (ძეგლის და ა.შ.) ადვილად მისაგნებად;
- დ. მიუთითეთ სასტუმროებისა და კვების ობიექტების ადგილმდებარეობები;
- ე. მიუთითეთ, რომელი სატრანსპორტო საშუალებებით არის მოსახერხებელი (ადვილი, უკეთესი), მათი ნახვა, დათვალიერება; დააკონკრეტეთ, როდის, სად და რით შეუძლიათ გაერთონ;
- ვ. დაამუშავეთ მოძიებული მასალა (განიხილეთ ჯგუფში, გაასწორეთ ენობრივად და მიეცით საბოლოო სახე);
- ზ. შეადგინეთ გზამკვლევი, დაურთეთ ფოტოები, რუკები, მარშრუტები და გააცანით სხვა ჯგუფებს;
- თ. მასწავლებლის დახმარებით შეაჯერეთ ერთმანეთის გზამკვლევები. შეარჩიეთ იქიდან საუკეთესო ვარიანტები და შეადგინეთ კლასის საერთო გზამკვლევი;
- ი. მასწავლებლის დახმარებით განათავსეთ შეჯერებული ვარიანტი თქვენი სკოლის ვებ-გვერდზე (ან გააკეთეთ ახალი ვებგვერდი).

ნაკითხულის გააზრება

1. ყურადღებით გაეცანი ინსტრუქციას და შეასრულე მოცემული დავალება.

ორჰან ფამუქი მეორე აბზაცში აგვიწერს სეირნობისას თვალით დანახულს: ადამიანებსა და მათ ქმედებებს, ნაგებობებს, საგნებს, მცენარეებს, სცენებს ქალაქის ცხოვრებიდან. ჩვენ თვალწინ კინოკადრებივით ჩნდება 14 ასეთი სურათი: გემზე მსხდარი ქალბატონები, ნავსადგური, ვილები, ნაპირზე დაწოლილი ბიჭები და სხვ. ეს სურათები მხედველობითაა აღქმული.

წარმოიდგინე, რომ ორჰან ფამუქთან ერთად შენც იჯექი გემზე და ხედავდი იმავეს, რაც მწერალმა დაინახა. შეარჩიე ტექსტიდან 2-3 სურათი; შემდეგ ნიმუშის მიხედვით დაუმატე დეტალები, რომელთა აღსაქმელად საჭიროა ადამიანის გრძნობის სხვა ორგანოები: სმენა (მაგ., ხმაური, ლაპარაკი), ყნოსვა (ყავის არომატი), გემო (ტკბილი, მწარე), კანი/შეხება (მაგარი, რბილი).

ნიმუში:

სურათი ტექსტიდან:

დიდი გემები - ქალბატონები ჩაის სვამენ და თან გათვალისწინებენ.

დამატებითი დეტალები:

- **სმენა:** ქალბატონები ხმამაღლა იცინიან,
- **კანი/შეხება:** ქალბატონები რბილ სავარძლებში სხედან;
- **ყნოსვა:** იგრძნობა ჩაის სასიამოვნო არომატი;
- **გემო:** ქალბატონები ჩაის ტკბილ ფუნთუშებს აყოლებენ.

ა. სურათი ტექსტიდან:

დამატებითი დეტალები:

- სმენა: _____
- კანი/შეხება: _____
- ყნოსვა: _____
- გემო: _____

ბ. სურათი ტექსტიდან:

დამატებითი დეტალები:

- სმენა: _____
- კანი/შეხება: _____

- ყნოსვა: _____
- გემო: _____

გ. სურათი ტექსტიდან:

დამატებითი დეტალები:

- სმენა: _____
- კანს/შეხება: _____
- ყნოსვა: _____
- გემო: _____

2. დანერე მცირე ზომის თხზულება თემაზე „გასეირნება მშობლიურ ქალაქში“.

შეეცადე გამოიყენო დეტალები, რომლებიც მიემართება ადამიანის გრძნობის ხუთივე ორგანოს: მხედველობას, სმენას, კანს/შეხებას, ყნოსვას, გემოს.

4

აირჩიე და ჩანერე.

ნადირობს ნადირობა ნანადირევი
სანადირო მონადირე

1. ბაბუაჩემი კარგი _____
_____ იყო.
2. ჩვენთან კარგი _____
_____ ადგილებია.
3. მამაჩემს იშვიათად მოჰქონდა _____.
4. ბიძაჩემს უყვარს _____
_____.

4

შეავსე გამოტოვებული ადგილები.

1. პიგმეები დედამინ _____ ყველაზე
პატარა ადამიან _____ არიან.
2. ავეჯ _____ და ჭურჭელ _____
პიგმეები მხოლოდ მცენარეულ
_____ მასალ _____ ამზა-
დებენ.
3. ისინი ტოტებ _____ მინაში არჭო-
ბენ, ზედა ნაწილ _____ კი ლიან
_____ კრავენ.
4. გლებ _____ საცხოვრებელ _____
პატარა ნაგებობა იყო.

4

**მოძებნე მსგავსი მნიშვნელობის
სიტყვები.**

1. უსიტყვო
2. ცნობილი
3. უჩვეულო
4. საშინელი

- ა. საკვირველი
- ბ. შემადრწუნებელი
- გ. სახელგანთქმული
- დ. მდუმარე

1. _____
2. _____
3. _____
4. _____
5. _____

2

გადახაზე ზედმეტი სიტყვა.

1.
 - ა. მხეცი
 - ბ. შემადრწუნებელი
 - გ. საზარელი
 - დ. საშინელი
 - ე. შემზარავი
2.
 - ა. გულისამრევი
 - ბ. საზიზლარი
 - გ. საშიში

5

განმარტე საზგასმული სიტყვები.

1. ერთი სული აქვს, მალე დაამთავ-
როს მეცადინეობა. _____
2. სული მისდის, ისე უნდა ნაყინის
ჭამა. _____
3. სულით ხორცამდე შეძრწუნებუ-
ლი ვარ ამ ამბით. _____
4. სანამ სული მიდგას, სულ შენ
გვერდით ვიქნები. _____
5. სული მისდის, ისე ეჩქარება
სამოგზაუროდ წასვლა. _____

3

დააკავშირე და ჩანერე.

1. მოკირწყლული
 2. გადმოკიდებული
 3. შეფენილი
1. _____
 2. _____
 3. _____
- ა. სახლები
 - ბ. ქუჩები
 - გ. აივნები

6
□

ჩანერე ზმნა სათანადო ფორმით.

1. დიქტორმა ამინდის პროგნოზი _____
_____ (გამოცხდება).
2. ეს მას არ ჩაუდენია, სიმართლეს _____
_____ (თქმა).
3. ამ ფაქტის შესახებ დედაჩემისთვის
ვილაცხას _____ (თქმა).
4. მასწავლებელს ხვალისთვის არაფერი
_____ (დავალება)
ჩვენთვის.
5. ყველაფერს აკეთებს, რომ _____
_____ (გამარჯვება).
6. არ უნდოდა, რომ იქ _____
_____ (სწავლა).

6
□

მოძებნე შეცდომები და გაასწორე.

1. მათ ბევრი ექსპერიმენტები
ჩაატარა.

2. ინდირა განდის უნდოდა, რომ ოქს-
ფორდის უნივერსიტეტში ისწავ-
ლოს.

3. მათ არ უნდოდათ, რომ ამ თემებზე
მასთან ისაუბრონ.

4. სასურველი იყო, ამის შესახებ
ხმამალა განაცხადოს.

5. მოსახლეობის რაოდენობას ზრდამ
ქალაქს ინფრასტრუქტურის შეცვ-
ლა გამოიწვია.

6. ჩვენ დასახლების გვერდით
უზარმაზარ ძველ ნაგებობის კე-
დლებია დარჩენილი.

6
□

აირჩიე და ჩანერე.

1. მას შეეძლო, _____
_____ (გაიქცეს / გაქცეულიყო).
2. მას შეუძლია _____
_____ (დაიძინოს / დაეძინა).
3. ანას უნდა, რომ _____
_____ (წავ-
იდეს / წასულიყო).
4. არ უნდოდა, ასე _____
_____ (გადაწყვიტოს /
გადაეწყვიტა).
5. სასურველია, კვლევა მან _____
_____ (ჩაატაროს /
ჩაეტარებინა).
6. სასურველი იყო, სახლში _____
_____ (დარჩეს / დარჩე-
ნილიყო).

4
□

შეცვალე ნიმუშის მიხედვით.

ნიმუში: შეუძლია, დაწეროს. შეეძ-
ლო, დაეწერა.

1. შეუძლია, წავიდეს. _____

2. უნდა, რომ თქვას. _____

3. ურჩევს, რომ გამოაცხადოს. _____

4. სასურველია, დაეხმაროს. _____

შემოწმე დავალებები მასწავლებ-
ლის დახმარებით. მონიშნე არასწორი
პასუხები.

დაითვალე სწორი პასუხების როდე-
ნობა დავალებაში და ჩაწერე მოცე-
მულ კვადრატებში.

